



BIORESONANZ NACH PAUL SCHMIDT

PRODUKTINFORMATIONEN FÜR DIE VETERINÄRMEDIZIN



Inhaltsübersicht

BIORESONANZ IN DER VETERINÄRMEDIZIN	4
RAYOCOMP PS 1000 POLAR 4.0 VET	6
Highlights des neuen Rayocomp PS 1000 polar 4.0 VET	7
Der Lieferumfang des Rayocomp PS 1000 polar 4.0 VET	8
Der Rayocomp PS 1000 polar 4.0 VET - die Module	8
Rayoscan® VET	8
RAH-VET-Modul für Rayocomp PS 1000 polar 4.0	9
Modul: RAH-Globaltest VET PS 1000 polar 4.0	10
Akku für Rayocomp PS 1000 polar 4.0	10
Wir empfehlen zum Rayocomp PS 1000 polar 4.0 VET folgendes Zubehör	11
RAYOCOMP PS 10 VET	12
Highlights des neuen Rayocomp PS 10 VET	13
Der Lieferumfang des Rayocomp PS 10 VET	13
Der Rayocomp PS 10 VET - die Module	14
RAH-Modul M11 für Veterinäre	14
Wir empfehlen zum Rayocomp PS 10 VET folgendes Zubehör	15
Rayocomp PS 10 basic	16
Highlights des neuen Rayocomp PS 10 basic	17
Lieferumfang des Rayocomp PS 10 basic	17
Wir empfehlen zum Rayocomp PS 10 basic folgendes Zubehör	17
UNSER ZUBEHÖR	18
Schutzdetektor mit 1,5 m Anschlusskabel	18
Spitzdetektor mit 1,5 m Anschlusskabel	19
Kugeldetektor mit 1,5 m Anschlusskabel	19
Handdetektoren (2 Stück) mit 1,0 m Anschlusskabel	20
Fußdetektoren (2 St.) mit je 1,5 m Anschlusskabel	20
Sicheldetektor (groß)	21
Sicheldetektor (klein)	21
Stoffdetektor: Pferddecke mit Tasche	23
Stoffdetektor: kleiner Hund	23
Stoffdetektor: großer Hund	23
Rayotensor	24
Rayotensor mit Holzgriff, Schutzlackierung,	24
Anschlusskabel, Federdraht	24
Rayotensor mit Holzgriff in Schutzrohr / in Holz-Etui	24
Kugelgelagerter Rayotensor mit Holzgriff und Etui	25
Halter für Rayotensor	25
Ersatzfederdrähte	26
Rayotensor-Verlängerungskabel	26
Speicherkartenset - leer	27
RAH „Green-Card“	28
Schutzbecher mit 1,0 m Anschlusskabel	29
Messbecher mit 1,0 m Anschlusskabel	29



Rayoscan-Pads.....	30
Ampullenhalter.....	31
leere Ampullen (100 Stück).....	31
100 Stück leere Ampullen für flüssige Stoffe.....	31
Rayotabs Milchzuckertabletten.....	32

BIOFELDFORMENDE GERÄTE..... 33

MINI-Rayonex.....	34
Mini-Rayonex 5G.....	35
ELO-Rayex.....	36
CAR-Rayex.....	36
HF-Rayex.....	37
Collection.....	37
Duplex und Rayonatoren.....	38
Rayonator mit Sondereinstellung.....	38
Allergen-Transfer Rayonator.....	39
Chakra-Rayonator.....	39
E-Smog Rayonator II.....	40
Hochfrequenz Rayonator III.....	40
5G-Rayonator.....	41
Duplex IV.....	42
Duplex IV professional.....	43

ERGÄNZUNGSFUTTERMITTEL..... 44

Rayobase Vet (350g Dose).....	45
-------------------------------	----

Wichtiger Hinweis: Bitte beachten Sie, dass die hier gegebenen Hinweise, Ratschläge und Lösungsansätze aus einer über 35-jährigen Erfahrung stammen, aber dennoch nicht den Gang zum Heilpraktiker oder naturheilkundlich orientierten Arzt ersetzen können. Weiterhin wird darauf hingewiesen, dass die klassische Schulmedizin die Wirkung bioenergetischer Schwingungen weder akzeptiert noch anerkannt hat.



Bioresonanz in der Veterinärmedizin

Ein Tier kann sich den Behandlungserfolg nicht einbilden! Insofern kann die erfolgreiche Behandlung von Tieren mittels der Bioresonanz nach Paul Schmidt als ein wichtiger Baustein innerhalb des wissenschaftlichen Wirksamkeitsnachweises gelten. Untermuert wird diese Aussage durch wissenschaftliche Arbeiten, die die Wirksamkeit der Bioresonanz nach Paul Schmidt im Veterinärbereich belegen. Die wichtigste Abhandlung ist dabei sicherlich die Bachelorarbeit von Gina Alberts zur Behandlung von Pferden mittels der Bioresonanz nach Paul Schmidt, die an der Humboldt Universität zu Berlin durchgeführt wurde.

Zuerst einmal ist es für viele eine Überraschung, dass die Bioresonanz nach Paul Schmidt nicht nur in der Humanmedizin, sondern auch in der Veterinärmedizin eingesetzt wird. Tausende Anwenderinnen und Anwender, sei es der Tierarzt, der Tierheilpraktiker oder auch der Tierbesitzer nutzen weltweit die Möglichkeiten der Bioresonanz nach Paul Schmidt in der Veterinärmedizin.

Seit der Gründung der Rayonex Biomedical GmbH im Jahr 1982 beschäftigt sich das Unternehmen nicht nur mit der Erforschung von Resonanzfrequenzen im Humanbereich, sondern auch im Veterinärbereich. Der Fokus lag dabei in der Erforschung von Resonanzfrequenzen für Pferde, Hunde und Katzen. Darüber hinaus wurden ebenso Frequenzspektren für den Nutztierbereich entwickelt.

Es verwundert daher nicht, dass die größte deutsche Heilpraktikerschule, die Bioresonanz nach Paul Schmidt als einziges energetisches Geräteverfahren in den Ausbildungskursen lehrt.

Geräteseitig unterstützt die Rayonex Biomedical GmbH Tierkliniken, Tierärzte, Tierheilpraktiker durch das stationäre High-end Bioresonanzgerät nach Paul Schmidt, den Rayocomp PS 1000 polar 4.0 VET sowie der dafür speziell entwickelten Software, dem RAH-VET (Rayonex-Analyse und Harmonisierungssystem VET).



Die beiden vorgenannten VET-Geräte sind absolut baugleich mit den zugelassenen Medizingeräten aus der Humanmedizin! Da es im Veterinärbereich keine Medizinproduktverordnung gibt, besitzt der Rayocomp PS 1000 polar 4.0 VET und der Rayocomp PS 10 VET keine Kennung der Zulassungsbehörden und gelten deshalb als Nicht-Medizinprodukte, obwohl sie alle Prüfungen eines Medizinproduktes erfüllen würden!

Darüber hinaus bietet die Rayonex Biomedical GmbH umfangreiches Zubehör an, z. B. Detektoren, Speicherkarten, variable Gerätesoftware bis hin zu Futtermitteln, die mittels der Bioresonanz nach Paul Schmidt zusammengestellt und getestet wurden.

Je nach dem Einsatzgebiet der Bioresonanzgeräte stehen Medizinprodukte und Nichtmedizinprodukte zur Verfügung. Die Bioresonanz nach Paul Schmidt im medizinischen Einsatz wird dementsprechend durch zugelassene Medizinprodukte wie z. B. dem Rayocomp PS 1000 polar 4.0 med. unterstützt. Beim Einsatz in der Veterinärmedizin, der Traditionellen Chinesischen Medizin, der Baubiologie oder auch im Bereich Wellness / Wellbeing ist das nicht notwendig. Hier stehen Nichtmedizinprodukte für die Anwendung bereit. Nur die Endung med. kennzeichnet dabei zugelassene Medizinprodukte, alle anderen Endungen, z. B. VET, TCM, BB kennzeichnen Nichtmedizinprodukte.

Für den mobilen Einsatz sowie den Einstieg in die Welt der Bioresonanz nach Paul Schmidt im Veterinärbereich empfehlen wir den Rayocomp PS 10 VET sowie die M11-RAH-Software für die mobile Tierpraxis, bzw. den Einsatz beim Tierhalter.



Rayocomp PS 1000 polar 4.0 VET



Der Rayocomp PS 1000 polar 4.0 VET stellt das High-end Bioresonanzgerät der Fa. Rayonex Biomedical GmbH für den Einsatz in der Veterinärmedizin dar.

Mit einem energetischen Komplettcheck durch den ganzen Körper des Tieres ist der Therapeut dazu in der Lage, einen Überblick des aktuellen Gesundheitszustands zu bekommen. Herz, Leber, Niere, aber auch der Bewegungsapparat und die Psyche von Klein- und Groß- bzw. Nutztieren lassen sich mit dem Rayocomp PS 1000 polar 4.0 VET energetisch beurteilen und bieten dem Therapeuten eine perfekte Grundlage zum Erstellen eines Therapieplans.

Ursachenorientierte Detailanalysen im Bereich von z. B. elektromagnetischen oder geopathischen Belastungen erweitern die therapeutischen Analysemöglichkeiten im Umfeld der Tiere. Energetische Bakterien- und Viren-Tests erleichtern eine schnelle Diagnostik. Energetische Futtermittel- und Trinkwassertests sind eine weitere Einsatzmöglichkeit des Rayocomp PS 1000 polar 4.0 VET. Präventiv können optimal verträgliche Futtermittel oder aber, den Bedürfnissen des Tierkunden entsprechend, Diätfutter- bzw. Ergänzungsfuttermittel ausgetestet werden.

Im Falle von tierischen Allergieklienten können die entsprechenden Allergene energetisch ausgetestet und mit Hilfe des Rayocomp PS 1000 polar 4.0 VET desensibilisiert werden.

Da es im Veterinärbereich keine Medizinproduktverordnung gibt, besitzt der Rayocomp PS 1000 polar 4.0 VET und der Rayocomp PS 10 VET keine Kennung der Zulassungsbehörden und gelten deshalb als Nicht-Medizinprodukte obwohl sie alle Prüfungen eines Medizinproduktes erfüllen würden!

Mit der Entwicklung des neuen Rayocomp PS 1000 polar 4.0 VET ist eine echte Evolution innerhalb der Bioresonanz nach Paul Schmidt gelungen. Entwicklungskosten in Höhe von ca. 3,5 Mio. Euro wurden in die Entwicklung dieses neuen Gerätes investiert. Mit dem Rayocomp PS 1000 polar 4.0 VET kann der Veterinär oder Tierheilpraktiker auf sehr komfortable Weise energetische Analysen durchführen oder aber die speziellen Test- und Harmonisierungsprogramme für Pferde, Hunde und Katzen - insgesamt über 600 verschiedene RAH-Programme - nutzen.

Highlights des neuen Rayocomp PS 1000 polar 4.0 VET

✓ **Superschnelles RAH für die Therapie in der Veterinärmedizin**

Kein RAH-Programm benötigt länger als 1 Sekunde, bis damit therapiert werden kann. Damit entsteht für den Anwender ein riesiger Zeitvorteil.

✓ **Ca. 20 % schnelleres Dipolantennensystem**

Die Geschwindigkeit, mit der sich das Dipolantennensystem im Innern des Gerätes positioniert, konnte um weitere 20 % beschleunigt werden. Dies führt zu einem weiteren Zeitvorteil bei der Therapie.

✓ **Integrierter Akku als Komfortfunktion**

Der neue Rayocomp PS 1000 polar 4.0 VET enthält serienmäßig einen Akku als Komfortfunktion. Er dient als USV (unterbrechungsfreie Stromversorgung), so dass das Gerät weiterarbeitet, auch wenn der Strom ausgefallen ist.

✓ **Updatemöglichkeit per Internet**

Damit Anwender dieses Gerätes viel schneller als bislang von den neuesten Entwicklungen profitieren können, kann das Gerät per Internet automatisch ge-updatet werden. Das Gerät wählt sich dazu auf Ihren Befehl hin vollautomatisch auf den Rayonex-Server in Lennestadt ein, lädt die neueste Software herunter und installiert diese, so dass nach dem Neustart des Gerätes die neuen Funktionen zur Verfügung stehen. Mit einer auf jedem Gerät installierten Wartungssoftware können sich unsere Ingenieure im Servicefall auf das Gerät – natürlich nur, wenn Sie es zulassen – aufschalten und Servicearbeiten oder wenn notwendig, sogar Reparaturen ausführen. Auch eine Einschulung per Internet ist so denkbar. Und das nächste Highlight: Mit jedem Rayocomp PS 1000 polar 4.0 VET können Sie auch das kleinere mobile Gerät, den Rayocomp PS 10 VET mit der neuesten Software updaten. Die neuen 4.0-Funktionen erlauben somit eine viel schnellere Nutzung der neuesten Entwicklungen.

✓ **Druckervielfalt und pdf-Druck**

Der Rayocomp PS 1000 polar 4.0 VET verfügt nun über drei Universaltrieber (Epson, Canon und HP), so dass eine große Vielfalt an Druckern direkt angeschlossen werden kann. Neu im Rayocomp PS 1000 polar 4.0 VET ist die Möglichkeit, eine pdf anstelle eines Ausdrucks zu erzeugen. Perfekt ist dies insbesondere dann, wenn man den Tierbesitzern etwas mailen oder die Dokumente digital archivieren möchte.

✓ **Anpassung von Hintergrundfarben**

Der neue Rayocomp PS 1000 polar 4.0 VET bietet die Möglichkeit, die Hintergrundfarben des Displays an die Farben der Praxis anzupassen. So integriert sich das Gerät auch farblich perfekt in Ihre Praxis.

✓ **Integration von Schulungsvideos**

Die wichtigsten Funktionen des Rayocomp PS 1000 polar 4.0 VET können Sie sich sehr einfach mittels der integrierten Schulungsvideos direkt auf dem Display erläutern lassen. Sollten neue Schulungsvideos zur Verfügung stehen, lassen sich diese problemlos per Internetupdate integrieren.

✓ **Nutzung weiterer Sprachen im Gerät**

Neben Deutsch, Englisch, Französisch, Italienisch, Spanisch und Holländisch, kann nunmehr als Sprachmodul auch Chinesisch (vereinfacht oder traditionell), Japanisch, Russisch und Hebräisch ausgewählt werden. Damit erhöhen wir die weltweite Nutzung der Geräte und natürlich auch das weltweite Feedback, welches dann wieder allen Anwendern zu Gute kommt.

✓ **Made in Germany**

Die Entwicklung und die Fertigung aller Rayocomp-Geräte, also sowohl des Rayocomp PS 1000 polar 4.0 VET als auch des mobilen Rayocomp PS 10 VET geschieht in Deutschland, genauer gesagt in Lennestadt.

✓ **Die internen Komponenten des neuen Gerätes**

Die im Rayocomp PS 1000 polar 4.0 VET verwendeten Hardwarekomponenten entsprechen allesamt dem Industrie- und nicht dem Consumerstandard. Das bedeutet höchstmögliche und robuste Qualität aller verwendeten Gerätekomponenten.

Bei all den Neuerungen, die Vorzüge des bisherigen Gerätes wurden natürlich übernommen:

- ✓ Bioresonanz nach Paul Schmidt
- ✓ Visualisierung auf dem Display
- ✓ Modularer Softwareaufbau (BWYN – buy what you need) für größtmögliche Individualität und geringe Kosten
- ✓ RAH-Expertensystem (Art. 46085)
- ✓ Tierklientenverwaltung mit umfangreicher Speicherfunktion (Art. 46030 / 46040)
- ✓ Kauf- und Mietmöglichkeiten

Der Lieferumfang des Rayocomp PS 1000 polar 4.0 VET

Art. Nr. 40410

- Handbuch
- Buch: Bioresonanz nach Paul Schmidt, Art. 676
- integriertem Polarisator
- Speicherverwaltung bis 99 eigene Programme
- Klientenverwaltung bis 1.000 Klienten
- 54 integrierte Harmonisierungsprogramme
- Updatemodul mit WLAN-Antenne und Standfuß
- Updatekabel für Rayocomp PS 10
- Netzteil/Ladegerät
- Messbecher mit Abdeckhaube
- Schutzbecher mit Abdeckhaube
- Akku zum kurzzeitigen Schutz bei Netzausfall
- USB-Stick für PDF-Druck
- DVI-HDMI Adapter
- DVI-VGA-Adapter
- Koffer in Trolleyversion
- Verpackungskarton

Der Rayocomp PS 1000 polar 4.0 VET - die Module

RAYOSCAN® VET



Der Rayoscan® für den Veterinärbereich ist das High-End Softwaremodul des Rayocomp PS 1000 polar 4.0. Durch einen vollautomatischen, energetischen Test, der auf EKG-Analytik basiert, wird dem VET-Therapeuten als Ergebnis ein vollumfänglicher, ursachenorientierter Therapievorschlagn für die Behandlung eines Pferdes, eines Hundes oder einer Katze unterbreitet.

Dazu werden dem Tier im ersten Schritt EKG-Pads bzw. EKG-Klemmen und ein Detektor angelegt, die mit dem Rayocomp PS 1000 polar 4.0 verbunden werden. Das Gerät sucht dann vollautomatisch nach der besten EKG-Ableitung. Anschließend werden die Frequenzspektren von 22 Physiologiebereichen auf den Körper des Tieres appliziert. Die integrierte EKG-Analytik ermittelt im Biofeedbackverfahren in ca. 2 Minuten den aus energetischer Sicht wichtigsten Physiologiebereich. Für den vorgeschlagenen oder den vom Therapeuten ausgewählten Physiologiebereich werden dann ebenso vollautomatisch die passenden Detailprogramme im Biofeedbackverfahren ermittelt. Der Detailtest dauert für eine Katze oder einen Hund ca. 15 Minuten, für ein Pferd mit einem erheblich langsameren Herzschlag ca. 30-45 Minuten. Das Ergebnis ist dann der oben beschriebene, vollumfängliche, ursachenorientierte Therapievorschlagn, der mittels des Rayocomp PS 1000 polar 4.0 selbst oder einem Rayocomp PS 10 basic in Heimtherapie behandelt werden kann. Das Softwaremodul bietet zudem die Möglichkeit, mittels einer Verlaufskontrolle den Therapiefortschritt des Tieres anzuzeigen.

Der Rayoscan® für den Veterinärbereich ist damit aus medizinischer Sicht keine Diagnosesoftware, sondern unterstützt den VET-Therapeuten bei der Erstellung eines individuellen Therapieplans zur energetischen Behandlung eines Tieres mit den Geräten der Rayonex Biomedical GmbH.

Die unschlagbaren Vorteile des neuen Rayoscan® VET

- ✓ **Bedienung:** Die Bedienung ist extrem schnell in wenigen Stunden erlernbar.
- ✓ **Vertraut:** Die Durchführung einer EKG-basierten Anwendung ist sowohl dem VET-Therapeuten als auch dem Tierbesitzer bekannt und vertraut.
- ✓ **Modern:** Werden die ermittelten Therapieprogramme auf eine Green-Card abgespeichert, kann mit einem Rayocomp PS 10 basic eine Heimtherapie des Tieres durchgeführt werden.
- ✓ **Motivierend:** Mittels der integrierten Verlaufskontrolle können dem VET-Therapeuten und dem Tierbesitzer die bereits erzielten Therapiefortschritte aufgezeigt werden.
- ✓ **Bewährtes bleibt:** Auch mit dem neuen Rayoscan® VET können Bereichswerttestungen (der bekannte energetische Fingerabdruck) erstellt werden.
- ✓ **Eigenentwicklung:** Die Rayoscan®-Software ist keine Fremdentwicklung, sondern wurde in Rayonex-eigenen Laboren entwickelt und wird dort auch zukünftig weiterentwickelt.
- ✓ **Immer up to date:** Weiterentwicklungen des Moduls können einfach per Internetupdate eingespielt werden.

- ✓ **Rayonex typische Fairness:** Zukünftige Updates des Moduls können auf dem Rayocomp PS 1000 polar 4.0 kostenlos heruntergeladen werden.
- ✓ **Umweltbewusst:** Die durch den Rayoscan® ermittelten Therapieprogramme können papierlos, z. B. per pdf archiviert und gemailt werden.

Lieferumfang

Art. 46074: Rayoscan®VET (BnPS + RAH), Hard- und Software, inkl. Rayoscan® Grundkabel mit Elektrodenanschlusskabel 100 cm, 2 EKG-Halter, 100 Rayoscan®-Pads, 3 Flaschen Elektrodengel

Wichtige Hinweise

Bitte beachten Sie, dass dieses Softwaremodul nur auf einem Rayocomp PS 1000 polar 4.0 integrierbar ist. Bitte beachten Sie ebenso, dass trotz der für die Bioresonanz nach Paul Schmidt bereits vorliegenden klinisch-prospektiven, doppelblind-randomisierten, placebokontrollierten Studie im Humanbereich, die im deutschen Register für klinische Studien veröffentlicht wurde, die klassische Schulmedizin die Wirkung bioenergetischer Schwingungen bislang weder akzeptiert noch anerkannt hat.

RAH-VET-MODUL FÜR RAYOCOMP PS 1000 POLAR 4.0



Beginnend mit dem Jahr 2011 stand erstmals für das portable Bioresonanzgerät, dem Rayocomp PS 10, das veterinärmedizinische RAH-Modul M11 mit über 600 tierspezifischen RAH-Programmen zur Verfügung. Über 1500 Tiertherapeuten entschlossen sich seither für dieses System. Dennoch kam direkt mit der Einführung auch der Wunsch nach einem veterinärmedizinischen High-End Modul für den Rayocomp PS 1000 polar 4.0 auf. Drei Jahre dauerte die Entwicklung.

Seit April 2014 steht das RAH-VET für den Rayocomp PS 1000 polar 4.0 mit folgendem Funktionsumfang zur Verfügung:

- umfangreiche Frequenzsammlungen für Pferde, Hunde und Katzen
- Chakrenaktivierung mit Visualisierung der Chakren am Tier
- Akupunkturschwingungstherapie (Jeder Meridianpunkt kann beim Pferd, Hund oder der Katze visualisiert bzw. sedierend oder tonisierend genutzt werden.)
- das RAH-VET ist im vollen Leistungsumfang inklusive Visualisierung für alle drei Tierarten (inkl. Bereitstellung von Systemprogrammen) sowohl in der Analyse als auch in der Harmonisierung integriert
- beinhaltet umfangreiche Funktionen zum energetischen Futtermitteltest, energetischen Trinkwassertest oder zum energetischen Allergentest

- Integration von energetischen Testungen zu Bachblüten und Schüssler-Salzen, Nutzung von Eigensekreten auch für endogene Bioresonanzanwendungen

Da der Rayocomp PS 1000 polar 4.0 mit einem integrierten Touch-Screen arbeitet, ist kein zusätzlicher Bildschirm notwendig. Die Bedienungsführung ist dadurch nahezu selbsterklärend und sehr einfach zu erlernen. Durch die stetige Weiterentwicklung des VET-Moduls stehen dem Vet-Anwender heute ca. 1.200 verschiedene RAH-Programme, also Frequenzzusammenstellungen, zur Verfügung. Diese RAH-Programme sind auch Bestandteil des VET-Moduls im portablen Rayocomp PS 10. So ist es nun auch erstmals im VET-Bereich möglich, dass die energetische Analyse im Rayocomp PS 1000 polar 4.0 durchgeführt wird, die Ergebnisse auf eine RAH „Green-Card“ abgespeichert werden, und sehr einfach in der Heimtherapie mit einem Rayocomp PS 10 genutzt werden können.

Mit dem RAH-VET Modul für den Rayocomp PS 1000 polar 4.0 und dem Rayocomp PS 10 stehen damit ebenso perfekte, energetisches Analyse- und Harmonisierungssystem zur Verfügung wie in der Humanmedizin auch.

MODUL: RAH-GLOBALTEST VET PS 1000 POLAR 4.0



Die energetische Testung von Futtermittelunverträglichkeiten und belastenden Stoffen ist ein großer Einsatzbereich der Bioresonanz nach Paul Schmidt im Veterinärbereich. Für die Testung steht aktuell ein VET-Testsatz mit 87 nativen Einzelsubstanzen in Glasampullen zur Verfügung.

Mit dem neuen „RAH-Globaltest VET Rayocomp PS 1000 polar 4.0“ ist es nun möglich, ganz ohne Ampullen eine energetische Testung von unverträglichen oder belastenden Stoffen sowie deren Harmonisierung durchzuführen.

Abertausende Testungen waren notwendig, die Substanzen bezüglich ihrer Frequenzgrundwerte auszutesten und in die neuen RAH-Programme dieses Moduls zu integrieren. Dadurch ist nun die bekannte, bewährte und einfache Nutzung von RAH-Programmen innerhalb des Gerätes – ganz ohne Glasröhrchen – möglich. Alles ist sofort abrufbar, nichts muss gelagert werden, keine Substanz kann in den Glasröhrchen überaltern, kein Glasröhrchen kann zerbrechen, die Ausschlusstestung der Konservierungsmittel kann entfallen. Und noch ein verheißungsvoller Blick in die Zukunft: mit den nun zur Verfügung stehenden RAH-Programmen des Globaltests kann zukünftig sogar ein vollautomatischer Test im Rayocomp PS 1000 polar 4.0 möglich werden.

Mit dem Modul „RAH-Globaltest VET PS 1000 polar 4.0“ steht für den Rayocomp PS 1000 polar 4.0 eine Zusammenstellung von 11 übergeordneten Bereichen und insgesamt 97 neuen RAH-Programmen im RAH-Bereich von RAH 19.00 bis RAH 19.99 zur Verfügung. Durch die

Ebenentestung kann per Klick am Rayo-ensor von übergeordneten Bereichen in Detailbereiche gesprungen und getestet werden. Aufgrund der enormen Schnelligkeit des RAH im Rayocomp PS 1000 polar 4.0 kann die energetische Testung von unverträglichen Substanzen so schnell und sicher durchgeführt werden wie nie zuvor.

HIER DIE ÜBERGEORDNETEN RAH-TESTPROGRAMME

- angelehnt an den bisherigen VET-Testsatz:

RAH-Nr.	Titel
19.00	Parasiten und Pollen
19.13	Getreide und Öle
19.38	Quark, Hüttenkäse, Ei
19.43	Obst, Gemüse
19.52	Fisch
19.56	Fleisch
19.69	Emulgatoren
19.73	Antioxidantien
19.76	Konservierungsstoffe 1
19.90	Konservierungsstoffe 2
19.95	Farbstoffe

Eine Auflistung aller 97 neuen RAH-Programme des „RAH-Globaltest VET PS 10“ finden Sie in der Broschüre 90029DE.

Bitte beachten Sie, dass die Nutzung dieses Moduls das freigeschaltete Modul M11(RAH-VET) voraussetzt.

AKKU FÜR RAYOCOMP PS 1000 POLAR 4.0



Der neue Rayocomp PS 1000 polar 4.0 enthält einen Akku, welcher als Zusatzmodul erhältlich ist. Er dient als USV (unterbrechungsfreie Stromversorgung), so dass das Gerät weiterarbeitet, auch wenn der Strom ausgefallen ist.

Wir empfehlen zum Rayocomp PS 1000 polar 4.0 VET folgendes Zubehör

Art. Nr. 30360: Stoffdetektor Pferdedecke mit Tasche
Dieser Stoffdetektor eignet sich besonders für die Behandlung von Pferden.

Art. Nr. 30365: Stoffdetektor: kleiner Hund
Dieser Stoffdetektor eignet sich besonders für die Behandlung von kleinen Hunden.

Art. Nr. 30366: Stoffdetektor: großer Hund
Dieser Stoffdetektor eignet sich besonders für die Behandlung von großen Hunden.

Art. Nr. 30367: Sichel-detektor (groß)
Der Sichel-detektor wurde speziell für den Einsatz der Bioresonanz nach Paul Schmidt in der Veterinärmedizin entwickelt. Besonders im Bereich des Bewegungsapparates beim Pferd oder auch bei großen Hunden kann mit Hilfe des Sichel-detektors eine energetische Schwachstelle oder sogar eine Verletzung festgestellt werden.

Art. Nr. 30368: Sichel-detektor (klein)
Der Sichel-detektor wurde speziell für den Einsatz der Bioresonanz nach Paul Schmidt in der Veterinärmedizin entwickelt. Der Sichel-detektor wurde in einer klei-

neren und in einer größeren Version entwickelt. Der kleine Sichel-detektor hat einen Innendurchmesser von ca. 15 cm, der größere von ca. 18 cm. Der kleine Sichel-detektor ist für die Verwendung bei Hunden, der größere für die Verwendung bei Pferden vorgesehen.

Art. Nr. 35910: RAH „Green Card“ 5-er Set
Das Set enthält 5 Stück RAH „Green Cards“. Zum Abspeichern und komfortablen Therapieren von Frequenzgrundwerten und RAH-Programmen mittels des Rayocomp PS 1000 polar 4.0 VET.

Art. Nr. 4005: Tisch
in massiv Buche für Rayocomp inklusive Schreibauszug und aufsteckbarer Ablage.

Art. Nr. 46040: Klientenverwaltung bis zu 1.000 Klienten.

Optional:

Art. Nr. 20125: Rayocomp PS 10 basic
Grundgerät, Koffer, Handbuch, Modul M1, M9, M11 und M12 für den mobilen Therapieeinsatz beim Klienten zu Hause.

Rayocomp PS 10 VET



Der Rayocomp PS 10 VET stellt das mobile Bioresonanzgerät der Fa. Rayonex Biomedical GmbH für den Einsatz in der Veterinärmedizin dar.

Mit einem energetischen Komplettcheck durch den ganzen Körper des Tieres ist der Therapeut dazu in der Lage, einen Überblick des aktuellen Gesundheitszustandes zu bekommen. Herz, Leber, Niere, aber auch der Bewegungsapparat und die Psyche von Klein- und Groß- bzw. Nutztieren lassen sich mit dem Rayocomp PS 10 VET energetisch beurteilen und bieten dem Therapeuten eine perfekte Grundlage zum Erstellen eines Therapieplans.

Ursachenorientierte Detailanalysen im Bereich von z. B. elektromagnetischen oder geopathischen Belastungen erweitern die therapeutischen Analysemöglichkeiten im Umfeld der Tiere.

Energetische Bakterien- und Viren-Tests erleichtern eine schnelle Diagnostik. Energetische Futtermittel- und Trinkwassertests sind eine weitere Einsatzmöglichkeit des Rayocomp PS 10 VET. Präventiv können optimal verträgliche Futtermittel oder aber, den Bedürfnissen des Tierklienten entsprechend, Diätfutter- bzw. Ergänzungsfuttermittel ausgetestet werden. Im Falle von tierischen Allergieklienten können die entsprechenden Allergene energetisch ausgetestet und mit Hilfe des Rayocomp PS 10 VET desensibilisiert werden.

Da es im Veterinärbereich keine Medizinproduktverordnung gibt, besitzt der Rayocomp PS 10 VET keine Kennung der Zulassungsbehörden und gilt deshalb als Nicht-Medizinprodukt, obwohl er alle Prüfungen eines Medizinproduktes erfüllen würde!

Mit dem Rayocomp PS 10 VET kann der Veterinär oder Tierheilpraktiker auf sehr komfortable Weise energetische Analysen durchführen oder aber die speziellen Test- und Harmonisierungsprogramme für Pferde, Hunde und Katzen – insgesamt über 600 verschiedene RAH-Programme – nutzen.

Highlights des neuen Rayocomp PS 10 VET

✓ **Portabel, dank integriertem Akku und geringem Gewicht**

Trotz eingebautem Akku wiegt der Rayocomp PS 10 VET nur 1,7 kg. Damit kann das Gerät optimal vor Ort oder im Stall zur energetischen Analyse oder zur Heimtherapie des Tieres eingesetzt werden. Auch die Abgabe des Rayocomp PS 10 VET zur Behandlung des Tieres zu Hause beim Tierbesitzer ist mittels der RAH „Green-Card“ möglich.

✓ **Designsprache**

Das Design des Rayocomp PS 10 VET wurde an die Farben und das Aussehen des größeren Rayocomp PS 1000 polar 4.0 VET angelehnt, so dass die Geräte auch untereinander im Design und der Farbe harmonisieren.

✓ **Updatemöglichkeit per Internet über den Rayocomp PS 1000 polar 4.0 VET**

Damit Anwender des Rayocomp PS 10 VET viel schneller als bislang von den neuesten Entwicklungen profitieren können, kann das Gerät per Internet automatisch geupdatet werden, wenn es mit einem Rayocomp PS 1000 polar 4.0 VET verbunden wird. So lässt sich bequem die neueste Software, die vorher über den Rayocomp PS 1000 polar 4.0 VET vom Rayonex-Server in Lennestadt heruntergeladen wurde, auf dem Rayocomp PS 10 VET installieren.

✓ **Made in Germany**

Die Entwicklung und die Fertigung des mobilen Rayocomp PS 10 VET geschieht in Deutschland, genauer gesagt in Lennestadt unter den gleichen Anforderungen und Prüfungen des Qualitätsmanagementsystems für Medizinprodukte gemäß DIN EN ISO 13485.

✓ **Die internen Komponenten des neuen Gerätes**

Die im Rayocomp PS 10 VET verwendeten Hardwarekomponenten entsprechen allesamt dem Industrie- und nicht dem Consumerstandard. Das bedeutet höchstmögliche und robuste Qualität aller verwendeten Gerätekomponenten.

Bei all den Neuerungen, die Vorzüge des bisherigen Gerätes wurden natürlich übernommen:

- ✓ Großes, gut ablesbares Display
- ✓ Schnelle Einstellung der Frequenzgrundwerte
- ✓ Vollintegrierte Bioresonanz nach Paul Schmidt
- ✓ Modularer Softwareaufbau (BWYN – buy what you need) für größtmögliche Individualität und geringe Kosten
- ✓ Kauf- und Mietmöglichkeiten

Der Lieferumfang des Rayocomp PS 10 VET

Im Lieferumfang enthalten sind der Rayocomp PS 10 VET inklusive Netz- / Ladegerät, integriertem Akku, Gebrauchsanweisung, Verpackung und Koffer.

Der Rayocomp PS 10 VET - die Module

MODUL M6: RAH-GLOBALTEST VET PS 10



Die energetische Testung von Futtermittelunverträglichkeiten und belastenden Stoffen ist ein großer Einsatzbereich der Bioresonanz nach Paul Schmidt im Veterinärbereich. Für die Testung steht aktuell ein VET-Testsatz mit 87 nativen Einzelsubstanzen zur Verfügung. Oftmals kommt es vor, dass Testungen auch im Außenbereich stattfinden. Gerade für diesen Fall ist das neue Modul M6 „RAH-Globaltest VET für den PS 10“ perfekt geeignet, da es alle notwendigen Programme im Gerät zur Verfügung stellt.

Mit dem neuen „RAH-Globaltest VET PS 10“ ist es nun möglich, ganz ohne Ampullen eine energetische Testung von unverträglichen oder belastenden Stoffen sowie deren Harmonisierung durchzuführen.

Abertausende Testungen waren notwendig, die Substanzen bezüglich ihrer Frequenzgrundwerte auszutesten und in die neuen RAH-Programme dieses Moduls zu integrieren. Dadurch ist nun die bekannte, bewährte und einfache Nutzung von RAH-Programmen innerhalb des Gerätes – ganz ohne Glasröhrchen – möglich. Alles ist sofort abrufbar, nichts muss gelagert werden, keine Substanz kann in den Glasröhrchen überaltern, kein Glasröhrchen kann zerbrechen, die Ausschlussstestung der Konservierungsmittel kann entfallen.

Mit dem Modul „RAH-Globaltest VET PS 10“ steht für den Rayocomp PS 10 eine Zusammenstellung von 11 übergeordneten Bereichen und insgesamt 97 neuen RAH Programmen im RAH-Bereich von RAH 19.00 bis

RAH 19.99 zur Verfügung. Durch die Ebenentestung kann per Klick am Rayotensor von übergeordneten Bereichen in Detailbereiche gesprungen und getestet werden

HIER DIE ÜBERGEORDNETEN RAH-TESTPROGRAMME

- angelehnt an den bisherigen VET-Testsatz:

RAH-Nr.	Titel
19.00	Parasiten und Pollen
19.13	Getreide und Öle
19.38	Quark, Hüttenkäse, Ei
19.43	Obst, Gemüse
19.52	Fisch
19.56	Fleisch
19.69	Emulgatoren
19.73	Antioxidantien
19.76	Konservierungsstoffe 1
19.90	Konservierungsstoffe 2
19.95	Farbstoffe

Eine Auflistung aller 97 neuen RAH-Programme des „RAH-Globaltest VET PS 10“ finden Sie in der Broschüre 90029DE.

Bitte beachten Sie, dass die Nutzung dieses Moduls das freigeschaltete Modul M11(RAH-VET) voraussetzt.

RAH-MODUL M11 FÜR VETERINÄRE



Über einen jahrelangen Entwicklungsprozess konnten wir die Frequenzstrukturen aus der humanen Anwendung so erweitern und verfeinern, dass nun für Pferde, Hunde und Katzen ein eigenständiges Veterinärmodul im Rayocomp PS 10 verfügbar ist.

Durch die besondere Zusammenstellung der Programme im RAH-VET ist nun ein schneller, direkter Ansatz zur energetischen Testung und zur Harmonisierung möglich. Sowohl Programme zur Physiologie als auch Programme zur Pathologie – ganz individuell für Pferde, Hunde und Katzen – wurden erarbeitet.

Das Modul enthält spezielle Systemprogramme, in denen sowohl Erreger- als auch Pathologiefrequenzen integriert wurden. Ebenfalls wurde ein Futtermittel- und Trinkwassertest integriert. Auch besteht im Test die direkte Möglichkeit über den Rayotensor von einem Testpunkt zum nächsten zu gelangen. Sogar der Test in Detailprogrammen und die Nutzung der RAH „Green-Card“ ist möglich.

Auch wenn es sich beim RAH-VET um ein eigenständiges Modul handelt; es ist kombinierbar mit allen Programmen aus dem humanen Bereich, welche ja auch die gesamten ursachenorientierten Programme enthalten.

Wir empfehlen zum Rayocomp PS 10 VET folgendes Zubehör

Art. Nr. 30360: Stoffdetektor Pferddecke mit Tasche
Dieser Stoffdetektor eignet sich besonders für die Behandlung von Pferden.

Art. Nr. 30365: Stoffdetektor: kleiner Hund
Dieser Stoffdetektor eignet sich besonders für die Behandlung von kleinen Hunden.

Art. Nr. 30366: Stoffdetektor: großer Hund
Dieser Stoffdetektor eignet sich besonders für die Behandlung von großen Hunden.

Art. Nr. 30367: Sichel-detektor (groß)
Der Sichel-detektor wurde speziell für den Einsatz der Bioresonanz nach Paul Schmidt in der Veterinärmedizin entwickelt. Besonders im Bereich des Bewegungsapparates beim Pferd oder auch bei großen Hunden kann mit Hilfe des Sichel-detektors eine energetische Schwachstelle oder sogar eine Verletzung festgestellt werden.

Art. Nr. 30368: Sichel-detektor (klein)
Der Sichel-detektor wurde speziell für den Einsatz der Bioresonanz nach Paul Schmidt in der Veterinärmedizin entwickelt. Der Sichel-detektor wurde in einer kleineren und in einer größeren Version entwickelt. Der kleine Sichel-detektor hat einen Innendurchmesser von ca. 15 cm, der größere von ca. 18 cm. Der kleine Sichel-detektor ist für die Verwendung bei Hunden, der größere für die Verwendung bei Pferden vorgesehen.

Art. Nr. 35910: RAH „Green Card“ 5-er Set
Das Set enthält 5 Stück RAH „Green Cards“. Zum Abspeichern und komfortablen Therapieren von Frequenzgrundwerten und RAH-Programmen mittels des Rayocomp PS 1000 polar 4.0 VET.

OPTIONAL:

Art. Nr. 20125: Rayocomp PS 10 basic
Grundgerät, Koffer, Handbuch, Modul M1, M9, M11 und M12 für den mobilen Therapieeinsatz beim Klienten zu Hause.

Bitte beachten Sie, dass die Rayonex Biomedical GmbH sowohl den Kauf, als auch die Vermietung der Geräte, Softwaremodule und Komponenten anbietet.

Sei es der nicht mobile, ältere Mensch, der chronisch Erkrankte, der eine fortwährende Behandlung benötigt oder der beruflich stark eingespannte Klient; ihnen allen ist ein regelmäßiger Besuch in der Praxis unmöglich. Deshalb gehen immer mehr Therapeuten dazu über, die Bioresonanzmethode nach Paul Schmidt beim Klienten zu Hause anzuwenden.

Rayonex stellt dazu ein komplettes Bioresonanzsystem zur Verfügung. Mit einem Rayocomp PS 1000 polar 4.0 werden einmalig die erforderlichen Einzelfrequenzgrundwerte sowie RAH-Programme des Menschen oder des Tieres bestimmt und auf einer RAH „Green-Card“ gespeichert.

Mit einem Rayocomp PS 10 basic kann dann in Verbindung mit der erstellten RAH „Green-Card“ die Anwendung sehr einfach durchgeführt werden. Dazu ist der Rayocomp PS 10 basic einzuschalten, mit dem jeweiligen Stoffdetektor zu verbinden, auf den sich der Mensch oder das Tier legt, und die RAH „Green-Card“ für einen kurzen Moment in das Gerät einzustecken.

Je nach Weisung des Therapeuten wird die Harmonisierung dann zweimal die Woche (oft bei chronisch Erkrankten) bis hin zu einer täglichen Anwendung (oft bei akuten Geschehen) angewendet, ohne dass der Anwender jedes Mal in die Praxis fahren muss. Die Harmonisierung selber läuft meistens während des Schlafens ab.

Je nachdem über welchen Zeitraum der Rayocomp PS 10 basic bei seinem Klienten angewendet werden soll, vermietet der Therapeut seinen Rayocomp PS 10 basic an den Klienten oder der Anwender kauft oder mietet das Gerät selber. Oftmals entschließen sich andere Familienmitglieder ebenso in die Behandlung einzusteigen, da das Gerät ja schon innerhalb der Familie



vorhanden ist. Dazu benötigen sie dann eine individuelle RAH „Green-Card“, die der Therapeut erstellt. So werden die Kosten für das Gerät oft halbiert oder geteilt.

Mit dem Rayocomp PS 10 basic lassen sich ausschließlich RAH „Green-Cards“ für eine Harmonisierung nutzen. Es ist nicht möglich, individuelle Frequenzgrundwerte oder RAH-Programme mit dem Gerät zu testen und damit eigene RAH „Green-Cards“ anzulegen. Damit kann der Therapeut die Heimtherapie seines Klienten optimal steuern. Aufgrund des geringeren Leistungsumfangs (keine Testmöglichkeit) ist ein Rayocomp PS 10 basic günstiger als ein vergleichbar ausgestatteter Rayocomp PS 10 - sowohl im Kauf als auch in der Miete.

Da der Rayocomp PS 10 basic nicht der klassischen Schulmedizin zuzurechnen ist, besitzt das Gerät keine Kennung der Zulassungsbehörden und gilt deshalb als Nicht-Medizinprodukt, obwohl es alle Prüfungen eines Medizinproduktes erfüllen würde.

Highlights des neuen Rayocomp PS 10 basic

✓ **Portabel, dank integriertem Akku und geringem Gewicht**

Trotz eingebautem Akku wiegt der Rayocomp PS 10 basic nur 1,7 kg. Damit kann das Gerät optimal zu Hause mit einer RAH „Green-Card“ eingesetzt werden.

✓ **Designsprache**

Das Design des Rayocomp PS 10 basic wurde an die Farben und das Aussehen des größeren Rayocomp PS 1000 polar 4.0 angelehnt, so dass die Geräte auch untereinander im Design und der Farbe harmonisieren.

✓ **Updatemöglichkeit per Internet über den Rayocomp PS 1000 polar 4.0**

Damit Anwender des Rayocomp PS 10 basic viel schneller als bislang von den neuesten Entwicklungen profitieren können, kann das Gerät per Internet automatisch geupdated werden, wenn es mit einem Rayocomp PS 1000 polar 4.0 verbunden wird. So lässt sich bequem die neueste Software, die vorher über den Rayocomp PS 1000 polar 4.0 vom Rayonex-Server in Lennestadt heruntergeladen wurde, auf dem Rayocomp PS 10 basic installieren.

✓ **Der Rayocomp PS 10 basic – Made in Germany**

Die Entwicklung und die Fertigung des mobilen Rayocomp PS 10 basic geschieht in Deutschland, genauer gesagt in Lennestadt unter den gleichen Anforderungen und Prüfungen des Qualitätsmanagementsystems für Medizinprodukte gemäß DIN EN ISO 13485.

✓ **Die internen Komponenten des neuen Gerätes**

Die im Rayocomp PS 10 basic verwendeten Hardwarekomponenten entsprechen allesamt dem Industrie- und nicht dem Consumerstandard. Das bedeutet höchstmögliche und robuste Qualität aller verwendeten Gerätekomponenten.

Bei all den Neuerungen, die Vorzüge des bisherigen Gerätes wurden natürlich übernommen:

- ✓ Großes, gut ablesbares Display
- ✓ Schnelle Einstellung der Frequenzgrundwerte
- ✓ Vollintegrierte Bioresonanz nach Paul Schmidt
- ✓ Modularer Softwareaufbau (BWYN – buy what you need) für größtmögliche Individualität und geringe Kosten
- ✓ Kauf-, Miet- und Leasingmöglichkeiten

Lieferumfang des Rayocomp PS 10 basic

Art. Nr.20125:

Rayocomp PS 10 basic inklusive Netz- / Ladegerät, integrierter Akku, Modul M1, M5, M6, M9, M11 und

M12 für den mobilen Einsatz beim Klienten zu Hause, Gebrauchsanweisung, Verpackung, Koffer

Wir empfehlen zum Rayocomp PS 10 basic folgendes Zubehör

Art. Nr. 30323: Stoffdetektor: Spannbettlaken. Zur Applizierung der Frequenzspektren während des Liegens bzw. des Schlafens.

Selbstverständlich werden Sie umfänglich und ohne weitere Kosten seitens unserer Fachexperten in die Bedienung und Nutzung des Gerätes eingeführt.

Art. Nr. 359: RAH-Green Card

Mit der RAH „Green-Card“ können die im Rayocomp PS 1000 polar 4.0 bzw. die im Rayocomp PS 10 getesteten RAH-Programme abgespeichert werden.

Bitte beachten Sie, dass die Rayonex Biomedical GmbH sowohl den Kauf als auch das Leasing und die Vermietung der Geräte, Softwaremodule und Komponenten anbietet.

Unser Zubehör

BIORESONANZ NACH PAUL SCHMIDT - VIELFALT DURCH ZUBEHÖR

Die Bioresonanz nach Paul Schmidt wird heute in den unterschiedlichsten Bereichen der Human- und Veterinärmedizin sowie in der Forschung und Entwicklung

eingesetzt. Ihre Vielfältigkeit verdankt sie insbesondere einem umfangreichen Zubehör, welches in dieser Broschüre zu finden ist.

SCHUTZDETEKTOR MIT 1,5 M ANSCHLUSSKABEL

Der Schutzdetektor bietet Sicherheit bei der Testung und Harmonisierung von Substanzen. Sowohl beim Austesten als auch beim Harmonisieren bestand bislang die Unsicherheit, dass das Schwingungsmuster der am Bioresonanzgerät angeschlossenen Person die zu testende Substanz beeinflusst. Erfahrene Therapeuten wissen, wie empfindlich gerade hochpotenzierte Substanzen sind. Mit dem Schutzdetektor sowie dem Schutzbecher können diese Probleme ausgeschlossen werden. Nach einem zum Patent angemeldeten Verfahren werden die Schwingungsmuster der Substanz nur zur Übertragung in den Kreis gegeben, aber nicht von dem Kreis zur Substanz übertragen. Damit stehen auch nach dem Testvorgang bzw. nach der Übertragung absolut unbeeinflusste Substanzen zur Verfügung.

Zur Austestung von Stoffen aus den Testsätzen nimmt die zu testende Person den Schutzdetektor in die Hand und führt den konkav ausgeführten Kopf des Detektors



auf die Ampulle, in der sich die Substanz befindet. Mit dem Schutzdetektor kommen die Schwingungsmuster der getesteten Substanz in den Messkreis, aber nicht die des Bioresonanzgerätes bzw. die des Klienten zur Substanz. Damit bleiben die Substanzen völlig unbeeinflusst, eine wesentliche Voraussetzung für die korrekte Testung einer weiteren Person.

Zum Lieferumfang des Schutzdetektors gehört ein 1,5 m langes Anschlusskabel.

SPITZDETEKTOR MIT 1,5 M ANSCHLUSSKABEL

Art.-Nr.
314

Der Spitzdetektor eignet sich in besonderer Weise für die Akupunkturschwingungstherapie. Hierbei werden die den Akupunkturmeridianen bzw. den Akupunkturpunkten entsprechenden Frequenzen an der Haut appliziert. Durch die im Durchmesser etwa 4 mm messende Kugelspitze kann der Punkt genau angesprochen werden. Eine Isolierung am Schaft des Spitzdetektors sorgt für einen Therapeuteschutz, da er dadurch nicht in Kontakt mit dem Schwingkreis des Klienten kommt.

Zum Lieferumfang des Spitzdetektors gehört ein 1,5 m langes Anschlusskabel.



KUGELDETEKTOR MIT 1,5 M ANSCHLUSSKABEL

Art.-Nr.
315

Im Gegensatz zum Spitzdetektor hat der Kugeldetektor an der Spitze des Schaftes eine im Durchmesser 10 mm große Kugel mit einer relativ großen Wirkungsfläche.

Hervorragend eignet er sich damit z. B. zur Harmonisierung von Narben. Dazu wird die betreffende Narbe mit einem Öl, idealerweise mit einem Jojobaöl, benetzt (das Öl selber kann zuvor energetisiert werden). Anschließend werden die zur Harmonisierung notwendigen Frequenzen mittels des Kugeldetektors in kreisenden Bewegungen appliziert.

Zum Lieferumfang des Kugeldetektors gehört ein 1,5 m langes Anschlusskabel



HANDEDETEKTOREN (2 STÜCK) MIT 1,0 M ANSCHLUSSKABEL

Art.-Nr.
319

Der menschliche Organismus verfügt über drei große energetische Kreisläufe. Dies sind der Armkreislauf, der Beinkreislauf und der Kopfkreislauf. Mit den Detektoren werden die vom Bioresonanzgerät kommenden Schwingungen, bzw. die vom Polarisator kommenden polarisierten Schwingungen an den entsprechenden Körperkreisläufen appliziert. Standardmäßig wird der Hand- und Fußkreislauf über Hand- und Fußdetektoren während der Testung bzw. der Harmonisierung angeschlossen.



Wie alle unsere Detektoren bestehen auch diese aus einer speziellen Edelstahllegierung, die im Gegensatz zu Aluminium, Messing oder Silber den entscheidenden Vorteil haben, die Klienteneigenen Schwingungen im Gegensatz zu den anderen Materialien nicht zu speichern. Unserer Meinung nach, ein wichtiger Beitrag im Sinne des Therapeuteschutzes (z. B. bei einem Kontakt) und des Klientenschutzes.

Die Handdetektoren werden mit 1,0 m langen Anschlusskabeln geliefert.

FUSSDETEKTOREN (2 ST.) MIT JE 1,5 M ANSCHLUSSKABEL

Art.-Nr.
318

Ebenso wie die Handdetektoren bestehen auch die Fußdetektoren aus einer speziellen Edelstahllegierung, die im Gegensatz zu Aluminium, Messing oder Silber die Klienteneigenen Schwingungen nicht speichern kann. Mit den Fußdetektoren werden die vom Bioresonanzgerät kommenden Schwingungen, bzw. die vom Polarisator kommenden polarisierten Schwingungen im Fußkreislauf appliziert. Damit die Frequenzspektren optimal an den Körper herangebracht werden, empfehlen wir entweder Hand- und Fußdetektoren oder aber 4 Stück 30 cm lange Klett-detektoren aus Stoff an Händen und Füßen zu verwenden.



Beachten Sie bitte, dass die Fußdetektoren idealerweise ohne Schuhe und Strümpfe zu verwenden sind.

Die Fußdetektoren werden mit 1,5 m langen Anschlusskabeln geliefert.

SICHELDETEKTOR (GROSS)

Art.-Nr.
30367

Der Sicheldektektor wurde speziell für den Einsatz der Bioresonanz nach Paul Schmidt in der Veterinärmedizin entwickelt. Besonders im Bereich des Bewegungsapparates beim Pferd oder auch bei großen Hunden kann mit Hilfe des Sicheldektektors eine energetische Schwachstelle oder sogar eine Verletzung festgestellt werden.

Auf Grund der Tatsache, dass der Sicheldektektor direkt am Hunde- oder Pferdebein bewegt werden kann, ist eine Lokalisierung bei Verletzungen von z. B. Sprunggelenk, Fesselgelenk oder Krongelenk möglich.

Auch im Bereich der Wirbelsäule kann der Sicheldektektor zum Auffinden der energetischen Störung eingesetzt werden. Auf Grund seiner Form kann er direkt über der Wirbelsäule zum Abtasten des Wirbelkörpers genutzt werden und deckt somit in der Analyse den Wirbelkörper, die anliegende Muskulatur und das Nervengewebe ab.



Der Sicheldektektor wurde in einer kleineren und in einer größeren Version entwickelt. Der große Sicheldektektor hat einen Innendurchmesser ca. 18 cm. Der große Sicheldektektor für die Verwendung bei Pferden vorgesehen.

Zum Lieferumfang eines Sicheldektektors gehört ein 5,0 m langes Anschlusskabel.

SICHELDETEKTOR (KLEIN)

Art.-Nr.
30368

Der Sicheldektektor wurde speziell für den Einsatz der Bioresonanz nach Paul Schmidt in der Veterinärmedizin entwickelt. Besonders im Bereich des Bewegungsapparates beim Pferd oder auch bei großen Hunden kann mit Hilfe des Sicheldektektors eine energetische Schwachstelle oder sogar eine Verletzung festgestellt werden.

Auf Grund der Tatsache, dass der Sicheldektektor direkt am Hunde- oder Pferdebein bewegt werden kann, ist eine Lokalisierung bei Verletzungen von z. B. Sprunggelenk, Fesselgelenk oder Krongelenk möglich.

Auch im Bereich der Wirbelsäule kann der Sicheldektektor zum Auffinden der energetischen Störung eingesetzt werden. Auf Grund seiner Form kann er direkt über der Wirbelsäule zum Abtasten des Wirbelkörpers genutzt werden und deckt somit in der Analyse den Wirbelkörper, die anliegende Muskulatur und das Nervengewebe ab.



Der Sicheldektektor wurde in einer kleineren und in einer größeren Version entwickelt. Der kleine Sicheldektektor hat einen Innendurchmesser von ca. 15 cm. Der kleine Sicheldektektor ist für die Verwendung bei Hunden vorgesehen.

Zum Lieferumfang eines Sicheldektektors gehört ein 5,0 m langes Anschlusskabel.

Stoffdetektoren



SPEZIALGEWEBE

Für akkurate Testungen und Harmonisierungen ist es wichtig, dass die verwendeten Materialien die Schwingungsspektren des Klienten nicht speichern können. In einem Spezialgewebe aus Baumwolle wurde deshalb ein sehr feiner Edelstahldraht verwebt (Patent angemeldet).

Durch seine Verdrillung mit dem Trägermaterial ist er extrem stark belastbar. Ebenso kann das Edelstahlgeflecht durch Feuchtigkeit **keine** Oxide bilden wie z.B. bei Kupfer.

WASCHBAR

Einer der besonderen Vorteile der Stoffdetektoren ist, dass sie gewaschen werden können. Bitte die Stoffdetektoren nur mit der Hand waschen und nicht schleudern oder in den Trockner geben. Bei unsachgemäßer Behandlung der Stoffdetektoren (Maschinenwäsche etc.) können die Edelstahlfäden brechen.

Achtung: Nicht schleudern und nicht in den Trockner geben.

Hinweis: Die Handwäsche und normales Trocknen mit anschließendem Bügeln erhält die Lebensdauer der Stoffdetektoren.

Alle Stoffdetektoren sollten nur für therapeutische Zwecke verwendet werden, d.h. sie sind lediglich für die Dauer der Therapiesitzung einzusetzen. Sie sind nicht für die Dauerbelastung, wie z.B. die Spannbettlaken als nächtliches Schlafbettlaken, geeignet.

CE-KENNZEICHNUNG

Jedes Bioresonanzgerät verliert automatisch die Betriebserlaubnis, wenn Detektoren angeschlossen werden, die keine CE-Kennzeichnung haben. Da es sich bei den - dermatologisch geprüften - Detektoren ausnahmslos um Medizinprodukte der Klasse 1 handelt, wurden Sie mit dem CE-Kennzeichen versehen und eignen sich daher zum kombinierten Einsatz mit Bioresonanzgeräten nach Paul Schmidt. Jeder Detektor kann durch einen Druckknopf sowie einem speziellen Adapter mit den bislang verwendeten Kabeln sicher verbunden werden.

Mehr als 500 Anwender wurden befragt, welche speziellen Detektoren Sie für ihren Einsatz am dringlichsten benötigen. Nach einer genauen Auswertung der Kundenbefragung entstand so die auf den nächsten Seiten dargestellte Generation der Detektoren für die Bioresonanz nach Paul Schmidt.

Übrigens: Am häufigsten wurde der Wunsch nach einem Spanndetektor geäußert, der bequem während des Liegens angewendet werden kann!

STOFFDETEKTOR: PFERDEDECKE MIT TASCHE

Art.-Nr.
30360

Dieser Stoffdetektor eignet sich besonders für die Behandlung von Pferden. Der energetische Kontakt zum Tier wird durch das Anbringen des Detektors auf dem Rücken des Tieres hergestellt.

Baumwollgewebe mit verdrehtem Edelstahlfaden, waschbar per Hand, Druckknopfverschluss.

Länge: 93 cm, Breite: 69 cm
inkl. 5,0 m Anschlusskabel



STOFFDETEKTOR: KLEINER HUND

Art.-Nr.
30365

Dieser Stoffdetektor eignet sich besonders für die Behandlung von kleinen Hunden. Der energetische Kontakt zum Tier wird durch das Anbringen des Detektors auf dem Rücken des Tieres hergestellt.

Baumwollgewebe mit verdrehtem Edelstahlfaden, waschbar per Hand, Druckknopfverschluss.

Abmessungen: ca. 28 x 16 cm
inkl. 5,0 m Anschlusskabel



STOFFDETEKTOR: GROSSER HUND

Art.-Nr.
30366

Dieser Stoffdetektor eignet sich besonders für die Behandlung von großen Hunden. Der energetische Kontakt zum Tier wird durch das Anbringen des Detektors auf dem Rücken des Tieres hergestellt.

Baumwollgewebe mit verdrehtem Edelstahlfaden, waschbar per Hand, Druckknopfverschluss.

Abmessungen: ca. 40 x 20 cm
inkl. 5,0 m Anschlusskabel



Rayotensor

RAYOTENSOR MIT HOLZGRIFF, SCHUTZLACKIERUNG, ANSCHLUSSKABEL, FEDERDRAHT

Art.-Nr.
362

Der Rayotensor mit Holzgriff wurde speziell für den Rayocomp PS 10, PS 100 und Rayocomp PS 1000 entwickelt und hat aus Gründen des Therapeutenschutzes einen Holzgriff, womit ein Kontakt zum Schwingkreis des Klienten vermieden wird. Im Holzgriff ist ein Bedienknopf integriert, mit dem während des Testvorgangs bzw. während der Harmonisierung Befehle an das Bioresonanzgerät weitergegeben werden können. So kann beispielsweise per Knopfdruck der nächste Frequenzwert eingestellt oder der derzeitige für weitere Analysen im Gerät abgespeichert werden. Mit diesen Funktionen wird der Bedienungskomfort enorm gesteigert und insbesondere die Testung beschleunigt. Für die Austestung der eigenen Person kann dieser



Rayotensor durch das Anfassen der Metallfläche vorn wie ein Handdetektor genutzt werden.

Lieferung mit Anschlusskabel, Schutzlackierung und Federdraht

RAYOTENSOR MIT HOLZGRIFF

Der Rayotensor mit Holzgriff ist das am meisten nachgefragte radiästhetische Messgerät und wird bereits seit über 15 Jahren von uns hergestellt. Das geringe Gewicht des Tensors sorgt für eine schnelle Reaktion auf die auszutestenden Schwingungen. Der besondere Vorteil liegt darin, dass durch den Holzgriff ein Therapeutenschutz gewährleistet wird. So wird diejenige Person, die eine radiästhetische Testung durchführt, nicht in den Schwingkreis des Klienten einbezogen.

Eine wichtige Voraussetzung für wertneutrale Testergebnisse. Für die Austestung der eigenen Person kann der Rayotensor mit Holzgriff durch das Anfassen der Metallfläche vorn an dem Tensor wie ein Handdetektor während der Messung genutzt werden.

Der Rayotensor mit Holzgriff ist zum einen in einem praktischen Schutzrohr, aber auch in einem form-schönen Holz-Etui erhältlich.

IN SCHUTZROHR

Art.-Nr.
117



IN HOLZ-ETUI

Art.-Nr.
118



KUGELGELAGERTER RAYOTENSOR MIT HOLZGRIFF UND ETUI

Art.-Nr.
119

Der kugelgelagerte Rayotensor mit Holzgriff ist eine Weiterentwicklung des Rayotensors mit Holzgriff und vereint die Vorteile eines geringen Gewichts sowie eines kugelgelagerten Antennenkorbes. Das geringe Gewicht des Tensors sorgt für eine schnelle Reaktion auf die auszutestenden Schwingungen. Auch hier liegt der Vorteil darin, dass durch den Holzgriff ein Therapeutenschutz gewährleistet wird. So wird diejenige Person, die eine radiästhetische Testung durchführt, nicht in den Schwingkreis des Klienten einbezogen. Eine wichtige Voraussetzung für wertneutrale Testergebnisse. Für die Austestung der eigenen Person kann der Rayotensor mit Holzgriff durch das Anfassen der Metallfläche vorn an dem Tensor wie ein Handdetektor genutzt werden. Der kugelgelagerte Rayotensor mit Holzgriff wird in einem formschönen Holzetui geliefert.



HALTER FÜR RAYOTENSOR

Art.-Nr.
120

Der Halter für den Rayotensor wurde zum Schutz des Antennenkorbes entwickelt. Die aus massivem Buchenholz bestehende Konstruktion erlaubt die Ablage von Rayotensoren mit eingestecktem Kabel als auch ohne Kabel sowie für Rayotensoren der Rayocomp-Geräte.

Der Halter ist geeignet für Rayotensoren mit den Art.-Nr.: 117, 118, 119 und 362.



ERSATZFEDERDRÄHTE

Sollte trotz der robusten Ausführung der Federdraht eines Rayotensors mit Holzgriff (Art. Nr. 117, 118, 362) oder eines kugelgelagerten Rayotensors mit Holzgriff (Art. Nr. 119) abbrechen, können Ersatzfederdrähte in verschiedenen Drahtstärken nachbestellt werden. Standardmäßig werden die genannten Rayotensoren mit einer Drahtstärke von 0,7 mm ausgeliefert. Viele Radiästheten haben sehr starke Ausschläge des Antennenkorbes. Hier empfehlen wir Ersatzfederdrähte mit stärkeren Drahtdurchmessern.



Ersatzfederdraht mit
Durchm. 0,7 mm

Art.-Nr.
36107

Ersatzfederdraht mit
Durchm. 0,8 mm

Art.-Nr.
36108

Ersatzfederdraht mit
Durchm. 0,9 mm

Art.-Nr.
36109

Ersatzfederdraht mit
Durchm. 1,0 mm

Art.-Nr.
36110

RAYOTENSOR-VERLÄNGERUNGSKABEL

Innerhalb der Baubiologie und bei der Austestung von größeren Tieren ist die standardmäßige Länge des Rayotensor-Anschlusskabels oft zu kurz.

In diesem Fall kann das Verlängerungskabel für den Rayotensor eingesetzt werden. Es wird einfach wie eine Verlängerung zwischen den Anschluss des Rayotensors und des Bioresonanzgerätes gesteckt und verschraubt. Eine zum Lieferumfang gehörende Hülle schützt die Verbindung vor Verschmutzung und Feuchtigkeit.

Art.-Nr.
36202



SPEICHERKARTENSET - LEER

Mit Hilfe der Speicherkarten können individuell gefundene Interferenzwerte sehr komfortabel und schnell gespeichert und wieder abgerufen werden. Nehmen wir an, eine Bereichswerttestung zeigt 85 gefundene Resonanzstellen. Diese können nach der Testung auf eine Speicherkarte gesichert werden. Kommt der Klient zur weiteren Harmonisierung, können die auf der Speicherkarte befindlichen Interferenzwerte am Rayo-comp eingelesen werden und stehen damit sofort wieder zur Verfügung. Die Speicherkarten können vom Anwender gelöscht und wiederbeschrieben werden. Aber auch zum Anlegen eigener Therapieprogramme eignen sich die Speicherkarten bestens.

Es stehen insgesamt vier verschiedene Speicherkartentypen zur Verfügung, die sich in ihrer Speicherkapazität unterscheiden. So gibt es 50-er, 100-er, 200-er und 500-er Speicherkarten. Die Zahl gibt jeweils die maximal speicherbare Anzahl von Interferenzen an.



50-er Speicherkarte (leer)



100-er Speicherkarte (leer)



200-er Speicherkarte (leer)



500-er Speicherkarte (leer)



Das Set beinhaltet: 6 x 50er Speicherkarte,
1 x 100er Speicherkarte,
1 x 200er Speicherkarte,
1 x 500er Speicherkarte

RAH „GREEN-CARD“

Art.-Nr.
359

Mit der neuen RAH „Green-Card“ können die im Rayocomp PS 1000 polar bzw. die im Rayocomp PS 10 getesteten RAH-Programme abgespeichert werden. Da die RAH-Programme häufig mit unterschiedlichen Zeiten harmonisiert werden, können auf einer RAH „Green-Card“ bis zu 200 RAH-Programme und deren individuelle Harmonisierungszeiten abgespeichert werden. Natürlich lässt sich auch eine RAH „Green-Card“ löschen und neu beschreiben sowie mit einem Schreibschutz versehen.

Eine RAH „Green-Card“ verbindet die Bioresonanz nach Paul Schmidt und die RAH in idealer Weise. Da parallel zur Nutzung von RAH Programmen auch häufig Einzelfrequenzen der Bioresonanz nach Paul Schmidt (z. B. aus einer individuellen Bereichswerttestung) zum Einsatz kommen, ist es nun möglich, sowohl Einzelfrequenzen (bis zu 500 verschiedene Werte) und RAH-Programme auf die RAH „Green-Card“ abzuspeichern. Zusätzlich wurde unter dem Hauptmenüpunkt des Rayocomp PS 1000 polar und unter dem Hauptmenü des Rayocomp PS 10 eine spezielle Funktion hinterlegt. Steckt man dort eine RAH „Green-Card“ ein, so wird ein automatischer Harmonisierungslauf gestartet. Zuerst werden die auf der „Green-Card“ abgespeicherten Einzelfrequenzen mit je 30 Sekunden harmonisiert und anschließend die auf derselben Karte abgespeicherten RAH-Programme. Klienten können somit eine vom Therapeuten zusammengestellte RAH „Green-Card“ sehr einfach zu Hause nutzen.



RAH „Green-Card“ (leer)
5 Speicherkarten

Art.-Nr.
35910



SCHUTZBECHER MIT 1,0 M ANSCHLUSSKABEL

Art.-Nr.
330

Damit die gefundenen Substanzen übertragen bzw. harmonisiert werden können, wurde der Schutzbecher entwickelt. Er erlaubt die Übertragung, ohne dass die Schwingungsmuster des angeschlossenen Klienten oder die des Bioresonanzgerätes an die Substanzen gelangen und diese mit fremden Schwingungsmustern „verunreinigen“. Ein weiterer Effekt kommt hinzu. Gibt man mehrere Substanzen in den Becher, können sich diese mit dem Schutzbecher nicht mehr untereinander beeinflussen. Es können gleichzeitig bis zu 12 verschiedene Substanzen übertragen werden. Zusammenfassend kann festgehalten werden, dass sich durch den Einsatz eines Schutzdetektors sowie eines Schutzbechers die Testung und Harmonisierung von Substanzen sicherer und reproduzierbarer gestalten lässt. Ein wichtiger Beitrag für verlässliche Messungen und erfolgreiche Behandlungen.



Bitte beachten Sie: zur Energetisierung von Substanzen (z. B. Rayotabs) ist der Schutzbecher nicht geeignet, hierfür verwenden Sie bitte den Messbecher.

Zum Lieferumfang gehört ein 1,0 m langes Anschlusskabel.

MESSBECHER MIT 1,0 M ANSCHLUSSKABEL

Art.-Nr.
378

Der Messbecher gehört seit vielen Jahren zum Standardzubehör der Bioresonanz nach Paul Schmidt. Er wird hauptsächlich dazu benutzt, Frequenzträger – zu energetisieren. Beim Überschwingen von Eigenurin bzw. Eigenblut dient er als Aufnahmegefäß für Objektträger und kleinere Glasgefäße. Bei der Energetisierung von Rayotabs werden diese in den Messbecher eingefüllt und mit dem Bioresonanzgerät die gewünschten Frequenzen übertragen.



Zum Lieferumfang gehört ein 1,0 m langes Anschlusskabel.

RAYOSCAN-PADS

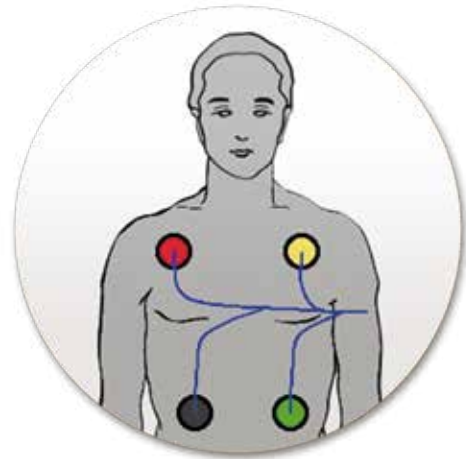
Mittels des Rayoscan werden die Herzsignale unter dem Einfluss von Frequenzen aus einem Rayocomp PS 1000 polar bewertet. Die Rayoscan-Pads dienen dabei als Schnittstelle zwischen dem Klienten und der Mess-elektronik des Rayoscan. Dazu werden die Rayoscan-Pads auf den Oberkörper des Klienten geklebt. Da das Rayoscan eine 4-Punkt Ableitung durchführt, werden 4 Rayoscan-Pads je Messung benötigt. Bitte berücksichtigen Sie, dass Rayoscan-Pads nur für den Einmalgebrauch bestimmt sind.

Sie können sich die Anordnungsreihenfolge der Rayoscan-Pads sehr einfach an den Farben einer Ampel merken. Das erste Rayoscan-Pad (1.) wird vom Klienten aus gesehen links - etwas höher als der Bauchnabel - positioniert und mit dem grünen Elektrodenkabel verbunden. Darüber dann gelb (2.), dann rot (3). Das letzte Rayopad (4.) wird dann verwechslungssicher mit dem schwarzen Elektrodenkabel verbunden (siehe Bedienungsanleitung).

Wichtig: Es dürfen in Verbindung mit dem Rayoscan ausschließlich dieser Typ von Rayoscan-Pads verwendet werden, da nur diese in umfangreichen Tests den Anforderungen der Bioresonanz nach Paul Schmidt und dem optimalen Abgreifen der Herzsignale gerecht wurden. Denn die Rayoscan-Pads erfassen nicht nur die Herzsignale. Mit einer speziellen Technik werden über die Rayoscan-Pads auch die Frequenzmuster des Bioresonanzgerätes an den Körper des Klienten übertragen und unterstützen so die Detektoren.

Unser Ziel ist es, speziell die 1000 Stück Rayopad-Verpackungseinheit (für 250 Klienten) mit der Artikelnummer 35931 so günstig wie möglich anzubieten. Sollten Sie die 1000-Verpackungseinheit im web unter Berücksichtigung vergleichbarer Verkaufskonditionen (z.B. eines kostenlosen Versands,...) günstiger finden, informieren Sie uns bitte. Vielen Dank vorab.

Die Rayoscan-Pads sind in einem licht- und feuchtigkeitsgeschützten Beutel zu 25 Stück verpackt.



**25 Stück Rayoscan-Pads,
Blue Sensor, Typ VL-00-S**



**1000 Stück Rayoscan-Pads,
Blue Sensor, Typ VL-00-S**



AMPULLENHALTER

Zum Schutz und zum Aufbau eigener Testsets sind die leeren Ampullenhalter bestens geeignet. Jeder Ampullenhalter bietet Platz für bis zu 34 Ampullen.

Leerer Ampullenhalter (22 cm x 15,5 cm A5)



Art.-Nr.
440

LEERE AMPULLEN (100 STÜCK)

Selbst wenn bei der Vielfalt der angebotenen Testsets die wichtigsten Substanzen enthalten sind, können selbstverständlich nicht alle erfasst werden. Zum Aufbau eigener, individueller Testsets bieten wir daher leere Ampullen sowohl für feste als auch für flüssige Stoffe an.

Im Lieferumfang sind auch Stopfen und Etiketten enthalten.



Art.-Nr.
441

100 STÜCK LEERE AMPULLEN FÜR FLÜSSIGE STOFFE

Für den Aufbau eigener Testsets stehen sowohl leere Ampullen für feste als auch für flüssige Stoffe zur Verfügung. Die Ampullen für flüssige Stoffe haben eine kleinere Öffnung und einen wesentlich fester sitzenden Stopfen, so dass keine Flüssigkeiten austreten können.

Im Lieferumfang sind auch Stopfen und Etiketten enthalten.



Art.-Nr.
442

RAYOTABS MILCHZUCKERTABLETTEN

Mit den Rayotabs steht eine exzellente Möglichkeit zur Verfügung, Versuche zur Energetisierung von Stoffen durchzuführen. Weiterhin dienen die Rayotabs zur Untersuchung von Placeboeffekten. In solchen Fällen werden täglich 3 x 3 Rayotabs von dem Probanden eingenommen. Da eine Versuchsreihe normalerweise 14 Tage dauert, enthalten die kleinen Dosen 126 Milchzucker-„Tabletten“ (3 x 3 x 14). Es stehen auch größere und damit kostengünstigere Verpackungseinheiten zur Verfügung. Wir weisen aufgrund der einschlägigen Gesetze darauf hin, dass die Herstellung und der Vertrieb von Stoffen, denen eine Heilwirkung zugeschrieben wird, ausschließlich autorisierten Fachkreisen vorbehalten ist.

Inhaltsstoffe:

99,25 % Lactose, 0,75 % Magnesiumstearat

Hersteller:

Rayonex Biomedical GmbH



Art.-Nr.
810

Rayotabs Milchzuckertabletten (1 x 126 Stück)



Art.-Nr.
813

Rayotabs Milchzuckertabletten (1 x 1000 Stück)

Biofeldformende Geräte

„UNSERE LÖSUNG BEI STANDORTGEBUNDENEN EINFLÜSSEN“

Gerade standortgebundene Einflüsse können über einen langen Zeitraum auf uns einwirken. Wenn beispielsweise am Schlafplatz zu hohe elektrische, magnetische oder gepulste Felder vorliegen, können uns diese über den gesamten Schlaf, der häufig ein Drittel unseres Lebens ausmacht, belasten. Da der Mensch keinen Sinn für solche Belastungen hat, kann er z. B. Elektrosmog weder riechen, noch schmecken, hören fühlen oder sehen und sich dementsprechend auch nicht davor schützen und den Belastungen ausweichen. Gleiches gilt für geologische Störzonen.

Die Bioresonanz nach Paul Schmidt ist sowohl in der Diagnostik als auch in der Behandlung universell einsetzbar und deshalb bestens geeignet, die Einflüsse standortgebundener Belastungen zu bewerten. Denn immer dann, wenn Belastungen länger auf den Menschen einwirken, zeigen sich im Organismus typische, gestörte Frequenzspektren. Werden dann im Rahmen einer Diagnostik die jeweiligen Frequenzwerte als gestört gefunden, ist für den Therapeuten klar, dass der Klient z. B. eine Elektrosmogbelastung oder zum Beispiel eine Belastung durch geologische Störzonen aufweist. Allein das ist bereits eine große Hilfe, denn nun kann eine gezielte Beratung zur Reduzierung der jeweiligen Belastung erfolgen.

Aus Sicht der Bioresonanzmethode nach Paul Schmidt kann aber noch viel mehr zur Reduzierung solcher Belastungen beigetragen werden. Denn was liegt näher als Geräte zu entwickeln, die die im Organismus belasteten Frequenzspektren so harmonisieren, dass sich Störungen erst gar nicht manifestieren können. So kann heute der Therapeut, Baubiologe bzw. der Anwender selber auf jahrzehntelang erprobte und zehntausendfach bewährte Geräte im Bereich des Elektrosmogs und der geopathischen Belastungen zurückgreifen.

Und das Beste: die Wirkung der Geräte lässt sich wiederum mit der Bioresonanz nach Paul Schmidt - durch die Reduzierung gestörter Frequenzspektren im Organismus - aufzeigen.



Zu den Biofeldformenden Produkt gibt es überaus interessante invitro-Studien, also Untersuchungen, deren Ergebnisse unter Laborbedingungen entstanden sind. Sie finden diese unter: www.rayonex.de/downloads/studien.

Seit über 30 Jahren fertigt die Rayonex Biomedical GmbH bereits den Mini-Rayonex. Weit über 100.000 Stück wurden bislang produziert. Am 07. Dezember 2015 löst der in der Intensität stärkere, neue Mini-Rayonex seinen Vorgänger ab.

So wie das Frequenzspektrum des Sonnenlichts den Vitamin D Haushalt, die Pigmentbildung oder die Bildung von Melanin reguliert, gibt es nach unserer Erfahrung viele andere Frequenzspektren, die Regulationen in unserem Organismus auslösen können. Gemäß den Prinzipien der Bioresonanz nach Paul Schmidt wurde im Mini-Rayonex der Frequenzgrundwert 12,50 über ein Dipolantennensystem integriert. Zum Mini-Rayonex existieren hochinteressante in-vitro-Studien. Zusammengefasst konnten in den durchgeführten Untersuchungen die schon von Anwendern beobachteten, stimulierenden Wirkeffekte des Mini-Rayonex bestätigt werden. Bemerkenswert ist dabei das Ausmaß der Zellstoffwechselstimulation um 30 % bis 45 %, innerhalb weniger Stunden. Bitte beachten Sie, dass die ausgelobten Effekte auf einer in-vitro-Untersuchung an Monozyten, Zellen der unspezifischen primären Immunabwehr basieren. Die Effekte beruhen somit nicht auf placebo-kontrollierten klinischen Studien am Menschen, es gibt keine Nachweise der Übertragbarkeit der Erkenntnisse dieser in-vitro-Untersuchung auf den Menschen. Die Studien können unter <https://www.rayonex.de/downloads/studien> eingesehen werden.

Der MINI-Rayonex kann mit einem nassen Tuch gereinigt werden, ein Abwaschen unter fließendem Wasser ist nicht notwendig.

Hinweise zur Anwendung: Bitte bringen Sie den Mini-Rayonex einfach flach liegend mit der Beschriftung nach oben zeigend in die Nähe Ihres Körpers oder die des Tieres (Entfernung 2-3 m zum Körper) – am besten nachts. Sollten Sie den Mini-Rayonex in einer Tasche tragen, sollte die Beschriftung vom Körper weg zeigen.

Abmessungen: 9,5 cm x 5,5 cm x 2,0 cm

Gewicht: 80 g



Mini-Rayonex 5er Set

Bereits seit über 35 Jahren fertigt die Rayonex Biomedical GmbH den mobil einsetzbaren MINI-RAYONEX. Weit über 100.000 Stück wurden bislang produziert. Zum MINI-RAYONEX ist mittlerweile eine beeindruckende Sammlung von Erfahrungsberichten verschiedenster Anwender auf Amazon entstanden, denn dort ist er ebenso beliebt.

Da der neue Mobilfunkstandard 5G sogenanntes „Beamforming“ durchführt, d.h. der Sendestrahl der Antennen sich auf das Handy der benutzenden Person ausrichtet, wurde durch die Rayonex Biomedical GmbH nach einer mobilen Lösung gesucht, dem Organismus bei der Bewältigung dieser 5G Einstrahlung zu helfen.

Die Lösung: Der neue MINI-RAYONEX 5G

Der neue MINI-RAYONEX 5G baut auf dem bisherigen Mini-Rayonex und seinem Frequenzgrundwert 12,5 auf. Zusätzlich enthält er aber einen weiteren Frequenzgrundwert, der aus unserer Erfahrung immer dann benötigt wird, wenn man im Einfluss eines 5G-Netzes steht.

Der neue MINI-RAYONEX 5G enthält deshalb zwei Frequenzgrundwerte der Bioresonanz nach Paul Schmidt: zum einen den Frequenzgrundwert 12,5, zum andern den wichtigsten 5G Frequenzgrundwert der Bioresonanz nach Paul Schmidt.

Zur Funktionsweise:

So wie das Frequenzspektrum des Sonnenlichts den Vitamin D Haushalt, die Pigmentbildung oder die Bildung von Melanin reguliert, gibt es nach unserer Erfahrung viele andere Frequenzspektren, die Regulationen in unserem Organismus auslösen können. Gemäß den Prinzipien der Bioresonanz nach Paul Schmidt wurden im MINI-RAYONEX 5G zwei Frequenzgrundwerte über zwei Dipolantennensysteme integriert. Zum Mini-Rayonex existieren hochinteressante in-vitro-Studien. Zusammengefasst konnten in den durchgeführten Untersuchungen die schon von Anwendern beobachteten, stimulierenden Wirkeffekte des Mini-Rayonex bestätigt werden. Bemerkenswert ist dabei das Ausmaß der Zellstoffwechselstimulation um 30 % bis 45 %, inner-



halb weniger Stunden. Bitte beachten Sie, dass die ausgelobten Effekte auf einer in-vitro-Untersuchung an Monozyten, Zellen der unspezifischen primären Immunabwehr basieren. Die Effekte beruhen somit nicht auf placebokontrollierten klinischen Studien am Menschen, es gibt keine Nachweise der Übertragbarkeit der Erkenntnisse dieser in-vitro-Untersuchung auf den Menschen. Die Studien können unter <https://www.rayonex.de/downloads/studien> eingesehen werden.

Da der MINI-RAYONEX 5G die gleiche Größe hat wie ein bisheriger Mini-Rayonex, kann er bequem und sehr einfach am Körper, z.B. in der Hosentasche oder der Handtasche, getragen werden.

Tipp: Als stationäres Gerät für Zuhause, das Büro, die Praxis, ... hat sich der 5G Rayonator in Verbindung mit einem Duplex IV bewährt.

ELO-RAYEX

Elektrische und magnetische Wechselfelder findet man in unserer hochtechnisierten Welt nahezu überall. Überall dort, wo Elektrizität verwendet wird, treten auch diese Felder auf. Ob im Büro oder zu Hause – leider auch im Schlafzimmer – oft sind wir den ganzen Tag über diesen Feldern ausgesetzt. Untersucht man mittels der Bioresonanz nach Paul Schmidt Menschen, die lange elektrischen und magnetischen Wechselfeldern ausgesetzt waren, findet man immer wieder die gleichen, entstandenen Regulationsdefizite.

Die Bioresonanz nach Paul Schmidt charakterisiert diese Defizite durch insgesamt sechs spezielle Frequenzgrundwerte (22,50; 40,00; 77,50; 78,50; 89,50; 99,50).

Genau diese sechs Frequenzgrundwerte wurden gemäß den Prinzipien der Bioresonanz nach Paul Schmidt im ELO-RAYEX über sechs Dipolantennensysteme integriert und können so im Organismus harmonisiert werden.

Art.-Nr.
4051



Der ELO-RAYEX kann mit einem nassen Tuch gereinigt werden, ein Abwaschen unter fließendem Wasser ist nicht notwendig.

CAR-RAYEX

Während einer Autofahrt werden die Insassen verschiedensten Belastungen ausgesetzt. Elektrische oder magnetische Gleich- und Wechselfelder, impulsmodulierte Felder durch Handy oder Bluetooth, aber auch Stress sind typische Belastungen während einer Autofahrt. Gleiches gilt für Bus- und Bahnfahrten. Untersucht man mittels der Bioresonanz nach Paul Schmidt Menschen, die diesen Belastungen ausgesetzt waren, findet man immer wieder die gleichen, entstandenen Regulationsdefizite.

Die Bioresonanz nach Paul Schmidt charakterisiert diese Defizite durch insgesamt sechs spezielle Frequenzgrundwerte (12,50; 82,60; 87,79; 99,75; 86,85; 99,50).

Genau diese sechs Frequenzgrundwerte wurden gemäß den Prinzipien der Bioresonanz nach Paul Schmidt im CAR-RAYEX über sechs Dipolantennensysteme integriert und können so im Organismus harmonisiert werden.

Art.-Nr.
4052



Der CAR-RAYEX kann mit einem nassen Tuch gereinigt werden, ein Abwaschen unter fließendem Wasser ist nicht notwendig.

HF-RAYEX

Art.-Nr.
4053

Impulsmodulierte Einstrahlungen durch Handys, Schnurlostelefone, oder W-LAN-Router findet man in unserer hochtechnisierten Welt nahezu überall. Überall dort, wo diese Art Datenübertragung verwendet wird, treten auch diese Felder auf. Ob im Büro oder zu Hause – leider auch im Schlafzimmer – oft sind wir den ganzen Tag über diesen Feldern ausgesetzt. Untersucht man mittels der Bioresonanz nach Paul Schmidt Menschen, die lange impulsmodulierten Feldern ausgesetzt waren, findet man immer wieder die gleichen, entstandenen Regulationsdefizite.

Die Bioresonanz nach Paul Schmidt charakterisiert diese Defizite durch insgesamt sechs spezielle Frequenzgrundwerte (22,50; 34,57; 65,11; 78,65; 86,85; 87,79).

Genau diese sechs Frequenzgrundwerte wurden gemäß den Prinzipien der Bioresonanz nach Paul Schmidt im HF-RAYEX über sechs Dipolantennensysteme integriert und können so im Organismus harmonisiert werden.

Der HF-RAYEX kann mit einem nassen Tuch gereinigt werden, ein Abwaschen unter fließendem Wasser ist nicht notwendig.



COLLECTION

Art.-Nr.
4060

Zum Lieferumfang gehören der MINI-RAYONEX, der ELO-RAYEX, der HF-RAYEX und der CAR-RAYEX.



Zum Dipolantennensystem der Bioresonanz nach Paul Schmidt existieren überaus interessante invitro-Studien, also Untersuchungen, deren Ergebnisse unter Laborbedingungen entstanden sind. Die Studien können unter www.rayonex.de/downloads/studien eingesehen werden.

Duplex und Rayonatoren

Elektrische und magnetische Wechselfelder findet man in unserer hochtechnisierten Welt nahezu überall. Überall dort, wo diese Art Datenübertragung verwendet wird, treten auch diese Felder auf. Ob im Büro oder zu Hause – leider auch im Schlafräume oder in Stallungen – oft sind wir den ganzen Tag über diesen Feldern ausgesetzt.

Untersucht man mittels der Bioresonanz nach Paul Schmidt Menschen oder Tiere, die lange impulsmodulierten Feldern ausgesetzt waren, findet man immer wieder die gleichen, entstandenen Regulationsdefizite. Die Bioresonanz nach Paul Schmidt charakterisiert diese Defizite durch insgesamt zehn spezielle Frequenzgrundwerte (23,67; 26,76; 34,57; 78,65; 79,55; 86,85; 87,79; 88,64; 99,30; 99,75).

Genau diese zehn Frequenzgrundwerte wurden gemäß den Prinzipien der Bioresonanz nach Paul Schmidt in den Rayonatoren über zehn Dipolantennensysteme integriert. Zum Dipolantennensystem der Bioresonanz nach Paul Schmidt existieren überaus interessante in-vitro-Studien, also Untersuchungen, deren Ergebnisse unter Laborbedingungen entstanden sind. Die Studien können unter www.rayonex.de/downloads/studien eingesehen werden.

Anwendung: Stellen Sie die Rayonatoren aufrechtstehend neben einen Duplex Biofeldformer (Duplex III oder Duplex IV) auf und verbinden Sie beide Geräte mit dem im Lieferumfang enthaltenen 20 cm langen Anschlusskabel.

RAYONATOR MIT SONDEREINSTELLUNG

Eine der erfolgreichsten Methoden innerhalb der Bioresonanz nach Paul Schmidt ist die Bereichswertsetzung. Bei dieser Bioresonanzmethode wird das individuell notwendige Resonanzspektrum ausgetestet und anschließend harmonisiert. Bei der Austestung fallen immer wieder sehr hartnäckig zu harmonisierende Frequenzgrundwerte auf, die in einem Rayonator fest eingestellt werden können und somit für eine Harmonisierung direkt und schnell verfügbar sind. Es können bis zu 10 verschiedene Frequenzgrundwerte in einem Rayonator integriert werden. Der Rayonator mit Sondereinstellung wird individuell nach Ihren Angaben gefertigt.

Die Artikelnummer 327 bezieht sich auf einen Rayonator mit zwei individuell einstellbaren Frequenzgrundwerten.

Zum Lieferumfang gehören ein Kugeldetektor und ein Anschlusskabel mit 1,5 m Länge.



Art.-Nr.
327

ALLERGEN-TRANSFER RAYONATOR

Ein Rayocomp PS 1000 polar 4.0 nutzt bei der Allergentestung und der Allergenharmonisierung fünf sogenannte Transferfrequenzen aus dem Schumann'schen Frequenzband. Die passenden fünf Frequenzgrundwerte lauten: (7.50)(7.83)(8.50)(9.50)(10.00)

Damit auch ohne einen Rayocomp PS 1000 polar 4.0 die fünf Transferwerte genutzt werden können, wurde dieser Allergen-Transfer-Rayonator entwickelt, der auf die fünf genannten Werte eingestellt ist. Wie im Bild gezeigt, kann dann ein Schutzbecher mit Allergenen sowie Detektoren zum Transfer angeschlossen werden.



CHAKRA-RAYONATOR

Jedes der sieben Chakren des menschlichen Körpers kann mittels der Bioresonanz nach Paul Schmidt mit einem Frequenzgrundwert beschrieben werden. Der Chakra-Rayonator enthält die sieben Frequenzgrundwerte der Chakren. Über angeschlossene Detektoren können die Frequenzen am Körper appliziert und harmonisiert werden.



E-SMOG RAYONATOR II

Sechs integrierte Frequenzgrundwerte:
22,50 | 40,00 | 77,50 | 78,50 | 89,50 | 99,50



mit 0,2 m Anschlusskabel



Art.-Nr.
32740

mit Erdungskabel



Art.-Nr.
32741

HOCHFREQUENZ RAYONATOR III

Zehn integrierte Frequenzgrundwerte:
23,67 | 26,76 | 34,57 | 78,65 | 79,55
86,85 | 87,79 | 88,64 | 99,30 | 99,75



mit 0,2 m Anschlusskabel



Art.-Nr.
32745

mit Erdungskabel



Art.-Nr.
32746

5G-RAYONATOR

Impulsmodulierte Einstrahlungen durch Handys, Schnurlostelefone, WLAN-Router oder Bluetooth-Verbindungen findet man in unserer hochtechnisierten Welt nahezu überall. Ob im Büro oder zu Hause – leider auch in Schlafräumen und Stallungen – oft sind wir den ganzen Tag über diesen Feldern ausgesetzt.

Der neue Mobilfunkstandard 5G spielt dabei eine ganz besondere Rolle, denn es werden fast 100 Mal so viele Antennen benötigt, damit 5G flächendeckend funktioniert.

Seitens der Rayonex Biomedical GmbH wurden bereits umfangreiche, Untersuchungen mit der Bioresonanz nach Paul Schmidt durchgeführt, um herauszufinden, welche Frequenzgrundwerte unter dem Einfluss von 5G besonders gestört werden.

Insgesamt acht Frequenzgrundwerte konnten detektiert werden. Der neue 5G Rayonator enthält im Innern des Gerätes insgesamt 10 Dipolantennensysteme der Bioresonanz nach Paul Schmidt. Acht davon beziehen sich auf die gefundenen 5G Frequenzgrundwerte, die anderen beiden sind die Frequenzgrundwerte 12,50 und 21,50.

Der 5G-Rayonator lässt sich perfekt mit einem Duplex IV oder einem Duplex IV professionell verbinden und kann so Zuhause, im Büro, in der Praxis oder in einer Stallung eingesetzt werden. Ebenso ist der 5G-Rayonator mit einem Erdungskabel erhältlich.

Zum Dipolantennensystem der Bioresonanz nach Paul Schmidt existieren überaus interessante in-vitro-Studien, also Untersuchungen, deren Ergebnisse unter Laborbedingungen entstanden sind. Die Studien können unter www.rayonex.de/downloads/studien eingesehen werden.

Anwendung: Stellen Sie den 5G-Rayonator aufrechtstehend neben einen Duplex Biofeldformer (Duplex III, Duplex IV oder Duplex professionell) auf und verbinden Sie beide Geräte mit dem im Lieferumfang enthaltenen 20 cm langen Anschlusskabel. Alternativ kann der 5G-Rayonator auch allein über ein Erdungskabel angeschlossen werden.

Tipp: Als mobiles Gerät für unterwegs ist der neue Mini-Rayonex 5G bestens geeignet.



mit 0,2 m Anschlusskabel



mit Erdungskabel

Bereits seit der Gründung der Rayonex beschäftigen wir uns mit der Entwicklung von biofeldformenden Geräten. Gemäß der Bioresonanz nach Paul Schmidt wurden diejenigen Frequenzspektren ermittelt, die durch geologische Störzonen (Gitter, Wasseradern, Verwerfungen, ...) auf den Organismus destabilisierend einwirken. Die Duplex-Biofeldformer enthalten im Innern ein Resonanzsystem, welches auf die Frequenzspektren der geologischen Störzonen abgestimmt ist. Diese werden durch den Duplex bipolar – für den Menschen gemäß der Bioresonanz nach Paul Schmidt regulierend – in den Raum abgegeben.

Warum wurde die Neuentwicklung des Duplex IV notwendig? Der Grund liegt in den veränderten Umweltbedingungen, die nicht nur auf uns Menschen wirken, sondern auch die biofeldformenden Geräte belasten. Durch das gestiegene Belastungspotenzial können die alten Duplex - Geräte die Frequenzspektren heute nicht mehr in der ursprünglichen und notwendigen Intensität abgeben. In aller erster Linie ist es der extrem stark gewordene Elektromog, der die Neuentwicklung notwendig machte. Die Duplex III - Generation wurde bereits auf die veränderten Umweltbedingungen hin optimiert. Wenn keine zu starken geopathischen Belastungen vorliegen sind diese Geräte weiterhin problemlos einsetzbar. Liegen aber starke Belastungen durch Elektromog - vorzugsweise durch impulsmodulierte Einstrahlungen vor - empfiehlt sich grundsätzlich der neue Duplex IV, der aktuell das leitungsstärkste biofeldformende Gerät der Rayonex darstellt.

Mit der Bioresonanz nach Paul Schmidt lässt sich das abklingende Belastungspotenzial nach Aufstellung des Duplex IV zeigen. Dieser Prozess kann manchmal bis zu einem halben Jahr dauern.

Damit das Gerät unter starken Belastungen seine eigene Polarität nicht verändern kann, wurde es vollständig aus einer speziellen Edelstahllegierung gefertigt. Auf diese Weise wurde die bislang übliche Erdung des Gerätes überflüssig. Zusätzlich wurde die Intensität der abgegebenen Frequenzen erhöht. Auch ist der neue Duplex IV unempfindlich gegen negative Einflüsse des Aufstellortes.



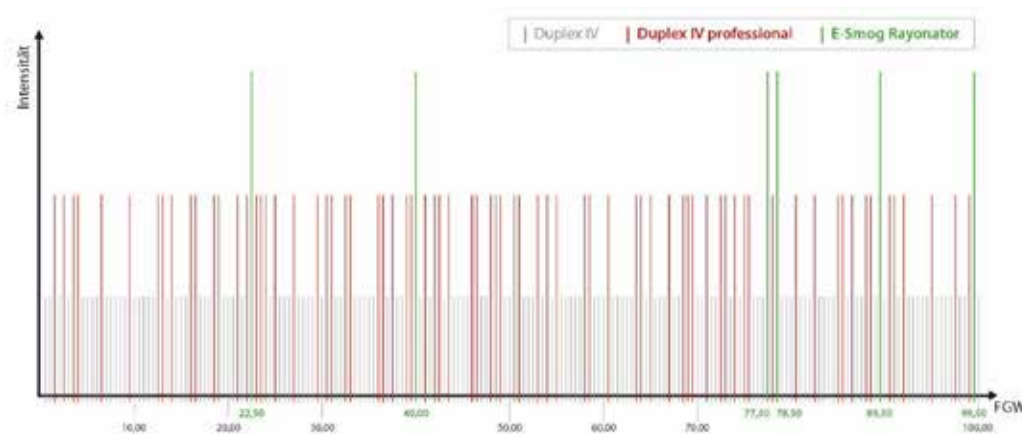
Bitte beachten Sie, dass auch der Duplex IV in der Hauptsache gegen geopathische Belastungen entwickelt wurde. Wenn das Gerät zusätzlich auch bei Belastungen durch Elektromog eingesetzt werden soll, ist die Kombination mit weiteren Rayonatoren unumgänglich (siehe E-Smog Rayonator II bzw. HF-Rayonator III).

Duplex IV, groß aus Edelstahl, ohne Erdungskabel

Jeder Mensch sammelt durch seine häusliche Umgebung sowie durch die Umgebung am Arbeitsplatz und an anderen Orten, an denen er sich lange aufhält, die unterschiedlichsten Belastungen. Diese können von geopathischen Belastungen, über Elektromogbelastungen, Belastungen durch Umweltgifte und Schadstoffe bis hin zu Schimmelpilzbelastungen reichen. Untersucht man Menschen in dem gleichen Wohnumfeld, kann man keinesfalls bei allen die gleichen Belastungen feststellen, denn der eine wird durch die häusliche Umgebung, der andere durch die berufliche und die Kinder möglicherweise durch die schulische Umgebung belastet. Wie kann man diesen individuellen Belastungen begegnen? Indem man ein biofeldformendes Gerät den individuellen Belastungen anpasst! Und genau für diesen Zweck wurde der neue Duplex IV professional konzipiert. Über eine Speichelprobe von jedem in der Familie lebenden Menschen wird über insgesamt 189 baubiologisch zugeordnete Resonanzwerte getestet, welche Belastungen in dieser Gruppe von Menschen vorliegen. Mittels der Bioresonanzgeräte Rayocomp PS 1000 polar 4.0 oder eines Rayocomp PS 10 werden die Resonanzwerte durch eine energetische Messung bestimmt und anschließend auf den Duplex IV mittels eines speziellen Programmierkabels übertragen. Im Ergebnis steht damit dann ein individualisiertes, biofeldformendes Gerät für die Familie zur Verfügung. Die folgende Grafik verdeutlicht den Zusammenhang: In der Grafik erkennt man die Intensitäten verschiedener Frequenzgrundwerte, die in der Umgebung durch



biologischen Frequenzgrundwerte werden diejenigen Resonanzwerte getestet, die durch die Menschen im Umfeld des Duplex aus baubiologischer Sicht wirklich benötigt werden. So werden nach der Messung z.B. 74 Resonanzwerte auf den Duplex IV professional (in der Grafik rot dargestellt) mittels des Programmierkabels durch den baubiologischen Messtechniker übertragen. Sollten besonders schwere Belastungen durch Elektromog oder impulsmodulierte Einstrahlungen vorliegen, können diese durch das Anschließen eines entsprechenden Rayonators an den Duplex IV professional (im Bild grün dargestellt) berücksichtigt werden.



den Duplex IV professional harmonisiert werden sollen. Der Duplex IV (und natürlich auch der Duplex IV professional selber) weist auf allen wichtigen 200 Frequenzgrundwerten (in grau dargestellt) eine Intensität auf und sorgt so für eine Basisharmonisierung in der Umgebung des Duplex IV. Durch die Messung der 189 bau-

biologischen Frequenzgrundwerte werden diejenigen Resonanzwerte auf den Duplex IV professional zu übertragen. Dadurch kann ein Duplex IV professional jederzeit an die aktuellen Belange angepasst werden und ist somit eine perfekte, zukunftsorientierte Investition in die Gesundheit der Familie.

Ergänzungsfuttermittel

FÜR IHR HAUSTIER ENTWICKELT MIT DER BIORESONANZ NACH PAUL SCHMIDT

Der Säure-Basen-Haushalt von Tieren ist in hohem Maße von der Ernährung und den zugeführten Futtermitteln abhängig. Wichtig ist dabei die Einordnung der Futtermittel in die Gruppe der „Säurebildner“ und in die Gruppe der „Basenbildner“.

Bei einer vollwertigen ausgewogenen Fütterung ist das Säure-Basen-Verhältnis ausgeglichen. Es liegt weder eine Übersäuerung noch ein Basenüberschuss vor. Viele Fertigfutter und gehaltvolle Futterzusätze führen dagegen zu einer Verschiebung des Säure-Basen-Verhältnisses im Organismus der Tiere. Besonders Fertigfutter für Hunde und Katzen enthält oft Bestandteile, die nicht optimal auf den Bedarf des Tierorganismus zugeschnitten sind.

Pferde werden täglich mit hohen Mengen Hafer, Gerste, Mais, Melasse und Zuckerrübenschnitzel gefüttert. All diese Futtermittel sind säurebildend. Hinzu kommen Umweltgifte und Pestizide, die ungünstige Einflüsse auf unsere Weidepflanzen haben und den Gehalt an natürlichen basischen Bestandteilen schwinden lassen.

Zudem hat all das negative Auswirkungen auf die Darmflora der Tiere. Fäulnisbildende Bakterien vermehren



sich in großen Mengen und produzieren zusätzlich Säuren. Als Folge dieser Verschiebungen verändert sich das Körpermilieu, was zur Entstehung von Krankheiten führen kann.

RAYOBASE VET (350g Dose)

Art.-Nr.
3405

Rayobase Vet ist ein Mineralfuttermittel für Katzen, Hunde und Pferde in Pulverform. Rayobase Vet dient zur täglichen Futterergänzung.

Neben den Mineralien Kalium, Calcium und Magnesium enthält Rayobase Vet das Spurenelement Zink und Kieselerde.

Zusammensetzung: Natriumhydrogencarbonat, Calciumcarbonat, Magnesiumcarbonat, Kaliumcarbonat

Analytische Bestandteile in 100 g Pulver:

Natrium 11,2 g, Calcium 10,7 g, Kalium 7,4 g,
Magnesium 5,0 g

Zusatzstoffe je kg

Ernährungsphysiologischer Zusatzstoff


1988 mg Zink aus 3b603 Zinkoxid

Technologische Zusatzstoffe

3600 mg E 551c Kieselgur,

5000 mg E 551b Siliciumdioxid, kolloidal





RAYONEX Biomedical GmbH

Sauerland-Pyramiden 1 | 57368 Lennestadt

Telefon +49 2721 6006-0 | Fax +49 2721 6006-66
info@rayonex.de | www.rayonex.de

© Art.-Nr.: 90027DE_ex | Rev010 | Stand: 17.11.2021